


Књига графичких стандарда

Република Србија
Аутономна покрајина Војводина
Скупштина АП Војводине
Покрајинска влада


УПУТСТВО И ОСНОВНИ ПОЈМОВИ

Ово је књига графичких стандарда Аутономне покрајине Војводине у електронском облику. Књига садржи приказе идејних решења, одговарајуће радне документе за њихову продукцију, неопходна упутства и спецификацију материјала. Књига стандарда обухвата и општа упутства о доследној примени новог визуелног идентитета.

	Adobe Photoshop
	Adobe Illustrator
	Adobe InDesign
	Adobe PDF
	Microsoft Word
	Microsoft PowerPoint
	HTML template
	OpenType Font

Приказане иконе налазе се на странама које садрже одређене радне документе предвиђене за продукцију елемената у штампи и другим медијима. Оне означавају врсту приложеног документа.

Такође, фајлови се могу преузети директно са USB-а отварањем путање као на примеру:

 USB:\Skupstina\

- Ознака за **правилну** примену елемената визуелног идентитета.
- Ознака за **неправилну** примену визуелног идентитета.
-  Ознака за повратак на садржај.

Визуелни идентитет - Систем сачињен од доследне употребе заштитног знака, облика, боја и типографије, који визуелно представља одређену идеју или пословну организацију са циљем јединствене визуелне идентификације.

Заштитни знак (или знак) - Заштићени знак који користи појединац, пословна организација или неки други ентитет. Кључни елемент визуелног идентитета.

Графички знак - Графички део заштитног знака, слика, симбол.

Логотип - Типографски део заштитног знака, јединствени изглед текста.

PANTONE боје - Систем боја који се користи у офсет штампи. Систем се састоји од 1114 боја са прецизним рецептурама за њихово мешање, а које се одређују на основу штампаних PANTONE скала.

CMYK боје - Cyan, Magenta, Yellow, Key (black). Систем боја који се користи у четворобојној процес офсет штампи, тзв. штампа у пуном колору.

RGB боје - Red Blue Green. Систем боја који се користи за електронску слику на CRT, LCD, LED екранима.

HEX боје - Свака RGB боја има и своју хексадецималну шифру. Ове шифре се најчешће користе при изради интернет презентација (html, css).

Типографија - Тип слова или област графичког дизајна која се бави обликовањем писма и текста.

Патерн (дезен, узорак) - представља репетитивну декоративну форму креирану од једног геометријског или фигуративног сегмента који се, уклапајући се један у други, понавља док не испуни потребну површину.

У току 2014. године ступио је на снагу Статут Аутономне покрајине Војводине („Сл. лист АП Војводине”, бр. 20/2014) и Закључком Владе Републике Србије 05 Број 093-12777/2014 од 22.10.2014. усвојена је унапређена, 5. верзија документа „Смернице за израду веб презентација органа државне управе, органа територијалне аутономије и јединица локалне самоуправе в 5.0”, који препоручује коришћење палете боја у складу са државним обележјима. То су документи са којима треба да буду услагашена сва идејна решења важеће Књиге графичких стандарда АП Војводине.

САДРЖАЈ

УПУТСТВО И ОСНОВНИ ПОЈМОВИ (2)
ОСНОВНИ ЕЛЕМЕНТИ ВИЗУЕЛНОГ ИДЕНТИТЕТА (5)
ГРБ АУТОНОМНЕ ПОКРАЈИНЕ ВОЈВОДИНЕ (6)
ТРАДИЦИОНАЛНИ ГРБ АУТОНОМНЕ ПОКРАЈИНЕ ВОЈВОДИНЕ (7)
ПРИМЕНА ГРБА ЗА СКУПШТИНУ И ПОКРАЈИНСКУ ВЛАДУ И ПОКРАЈИНСКЕ ОРГАНЕ УПРАВЕ И СЛУЖБЕ ИЛИ УПРАВЕ КОЈЕ ОСНИВА ПОКРАЈИНСКА ВЛАДА (8)
ГРБ И ЛОГОТИП - ОСНОВНА ВАРИЈАНТА ПОРАВНАЊА (9)
ГРБ И ЛОГОТИП - ВЕРЗИЈА СА ЦЕНТРАЛНИМ ПОРАВНАЊЕМ (10)
ГРБ И ЛОГОТИП - НЕГАТИВ У ОСНОВНОЈ БОЈИ И НОРИШЋЕЊЕ ЗНАКА НА ПОДЛОГАМА РАЗЛИЧИТИХ БОЈА (11)
ГРБ И ЛОГОТИП - ПОНАШАЊЕ ГРБА И ЛОГОТИПА НА РАЗЛИЧИТИМ ПОДЛОГАМА (12)
БОЈЕ (13)
ТИПОГРАФИЈА (14)
НЕПРАВИЛНА УПОТРЕБА ГРБА (15)
УПОТРЕБА ГРБА НА ФОТОГРАФИЈАМА (16)
ПАТЕРН - СКУПШТИНА АП ВОЈВОДИНЕ (17)
ЗАШТИТНА БОРДУРА - СКУПШТИНА АП ВОЈВОДИНЕ (18)
ПАТЕРН - ПОКРАЈИНСКА ВЛАДА (19)
ЗАШТИТНА БОРДУРА - ПОКРАЈИНСКА ВЛАДА (20)
ПИКТОГРАМИ (21)

Концепт, дизајн и продукција:
Kitchen&GoodWolf, 2012

СКУПШТИНА АП ВОЈВОДИНЕ

02 ПОСЛОВНИ ПАПИРИ
ЕЛЕКТРОНСКИ МЕМОРАНДУМ (23, 24)
РАДНИ МЕМОРАНДУМ (25, 26)
МЕМОРАНДУМ ЗА ФУНКЦИОНЕРЕ СКУПШТИНЕ АП ВОЈВОДИНЕ (27)
СЕТ ПОСЛОВНИХ ПАПИРА ЗА ПРЕДСЕДНИКА СКУПШТИНЕ АП ВОЈВОДИНЕ (28)
РАДНА КОВЕРТА (29)
СТАНДАРДНЕ ВИЗИТКАРТЕ (30)
ПЛАНЕР - НЕДЕЉНИ СТОНИ 31, 32)
АГЕНДА (33, 34)
БЛОКОВИ (35)
ФАСЦИКЛА - СТАНДАРДНА (36, 37)
ФАСЦИКЛА - РАДНА (38)
ПОЗИВНИЦА (39)
ЧЕСТИТКА (40)
СВЕЧАНА ЧЕСТИТКА (41)
ЗАХВАЛНИЦА (42)
УНИВЕРЗАЛНИ ОМОТ ЗА ПАКОВАЊЕ (43)
КОМПЛИМЕНТ КАРТЕ - ПРЕДСЕДНИЧКЕ И ОБИЧНЕ (44)
ПЛАЦ-КАРТИЦЕ (45)
ЗИДНИ И СТОНИ КАЛЕНДАР (46)
КЕСЕ (47, 48)
КОМПАКТ ДИСК И ОМОТ (49)
ПОДЛОГА ЗА МИША (50)
ЈЕЛОВНИК (51)
РОЛАП БАНЕР (52)
БРЕНДИРАЊЕ ПРОМОТИВНОГ МАТЕРИЈАЛА (53)

03 ОБЕЛЕЖАВАЊЕ
PRESS WALL ПИКТОГРАМ (55, 56)
ОБЕЛЕЖАВАЊЕ ПРОСТОРИЈА (57)
ОБЕЛЕЖАВАЊЕ АУТОМОБИЛА (58)
ИДЕНТИФИКАЦИОНЕ КАРТИЦЕ (59)

04 ЕЛЕКТРОНСКИ МЕДИЈИ
ЗАГЛАВЉЕ WEB ПРЕЗЕНТАЦИЈЕ (61)
E-MAIL ПОТПИС (62)
POWER POINT ПРЕЗЕНТАЦИЈА (63)
ЕЛЕКТРОНСКА ЧЕСТИТКА (64)
ЕЛЕКТРОНСКА ПОЗИВНИЦА (65)

ПОКРАЈИНСКА ВЛАДА И ПОКРАЈИНСКИ ОРГАНИ УПРАВЕ И СЛУЖБЕ ИЛИ УПРАВЕ КОЈЕ ОСНИВА ПОКРАЈИНСКА ВЛАДА

05 ПОСЛОВНИ ПАПИРИ
ЕЛЕКТРОНСКИ МЕМОРАНДУМ (67, 68)
РАДНИ МЕМОРАНДУМ (69, 70)
МЕМОРАНДУМ ЗА ЧЛАНОВЕ ПОКРАЈИНСКЕ ВЛАДЕ (71)
СЕТ ПОСЛОВНИХ ПАПИРА ЗА ПРЕДСЕДНИКА ПОКРАЈИНСКЕ ВЛАДЕ (72)
РАДНА КОВЕРТА (73)
СТАНДАРДНЕ ВИЗИТКАРТЕ (74)
ПЛАНЕР - НЕДЕЉНИ И СТОНИ (75, 76)
АГЕНДА (77, 78)
БЛОКОВИ (79)
ФАСЦИКЛА - СТАНДАРДНА (80, 81)
ФАСЦИКЛА - РАДНА (82)
ПОЗИВНИЦА (83)
ЧЕСТИТКА (84)
СВЕЧАНА ЧЕСТИТКА (85)
ЗАХВАЛНИЦА (86)
УНИВЕРЗАЛНИ ОМОТ ЗА ПАКОВАЊЕ (87)
КОМПЛИМЕНТ КАРТЕ (88)
ПЛАЦ-КАРТИЦЕ (89)
ЗИДНИ И СТОНИ КАЛЕНДАР (90)
КЕСЕ (91, 92)
КОМПАКТ ДИСК И ОМОТ (93)
СИМБОЛИЧНИ НАГРАДНИ ЧЕК (94)
ПОДЛОГА ЗА МИША (95)
ЈЕЛОВНИК (96)
РОЛАП БАНЕР (97)
БРЕНДИРАЊЕ ПРОМОТИВНОГ МАТЕРИЈАЛА (98)
НОВИНСКИ ОГЛАС (99)

06 ОБЕЛЕЖАВАЊЕ
PRESS WALL ПИКТОГРАМ (101, 102)
ОБЕЛЕЖАВАЊЕ ПРОСТОРИЈА (103)
ОБЕЛЕЖАВАЊЕ АУТОМОБИЛА (104)
ИДЕНТИФИКАЦИОНЕ КАРТИЦЕ (105)

07 ЕЛЕКТРОНСКИ МЕДИЈИ
ЗАГЛАВЉЕ WEB ПРЕЗЕНТАЦИЈЕ (106)
E-MAIL ПОТПИС (107)
POWER POINT ПРЕЗЕНТАЦИЈА (108)
ЕЛЕКТРОНСКА ЧЕСТИТКА (109)
ЕЛЕКТРОНСКА ПОЗИВНИЦА (110)

01 ГРБ АП ВОЈВОДИНЕ

- УПУТСТВО И ОСНОВНИ ПОЈМОВИ (2)
- ОСНОВНИ ЕЛЕМЕНТИ ВИЗУЕЛНОГ ИДЕНТИТЕТА (5)
- ГРБ АУТОНОМНЕ ПОКРАЈИНЕ ВОЈВОДИНЕ (6)
- ТРАДИЦИОНАЛНИ ГРБ АУТОНОМНЕ ПОКРАЈИНЕ ВОЈВОДИНЕ (7)
- ПРИМЕНА ГРБА ЗА СКУПШТИНУ И ПОКРАЈИНСКУ ВЛАДУ И ПОКРАЈИНСКЕ ОРГАНЕ УПРАВЕ И СЛУЖБЕ ИЛИ УПРАВЕ КОЈЕ ОСНИВА ПОКРАЈИНСКА ВЛАДА (8)
- ГРБ И ЛОГОТИП - ОСНОВНА ВАРИЈАНТА ПОРАВНАЊА (9)
- ГРБ И ЛОГОТИП - ВЕРЗИЈА СА ЦЕНТРАЛНИМ ПОРАВНАЊЕМ (10)
- ГРБ И ЛОГОТИП - НЕГАТИВ У ОСНОВНОЈ БОЈИ И КОРИШЋЕЊЕ ЗНАКА НА ПОДЛОГАМА РАЗЛИЧИТИХ БОЈА (11)
- ГРБ И ЛОГОТИП - ПОНАШАЊЕ ГРБА И ЛОГОТИПА НА РАЗЛИЧИТИМ ПОДЛОГАМА (12)
- БОЈЕ (13)
- ТИПОГРАФИЈА (14)
- НЕПРАВИЛНА УПОТРЕБА ГРБА (15)
- УПОТРЕБА ГРБА НА ФОТОГРАФИЈАМА (16)
- ПАТЕРН - СКУПШТИНА АП ВОЈВОДИНЕ (17)
- ЗАШТИТНА БОРДУРА - СКУПШТИНА АП ВОЈВОДИНЕ (18)
- ПАТЕРН - ПОКРАЈИНСКА ВЛАДА (19)
- ЗАШТИТНА БОРДУРА - ПОКРАЈИНСКА ВЛАДА (20)
- ПИКТОГРАМИ (21)

ОСНОВНИ ЕЛЕМЕНТИ ВИЗУЕЛНОГ ИДЕНТИТЕТА

Визуелни идентитет дефинисан је комбинацијом облика, боја, распореда и размерама основних графичких елемената постављених у јединствен и препознатљив систем визуелне комуникације.

Основни елементи визуелног система Скупштине и Покрајинске владе су:

Грб АП Војводине. Користи се равноправно за обе институције.

Логотип. Представља испис назива институције или њеног дела, органа или службе и налази се поред грба. Тип писма који је коришћен, једнак је за обе институције и све њене делове.

Заштитне боје. Представљају задату палету боја за обе институције. Уједно су најважнији елемент њиховог визуелног разликовања.

Заштитно писмо (типографија) представља јединствени изабрани тип слова коришћен за све логотипе, исписе имена и података на штампаним материјалима. Такозвана породица изабраног писма садржајно је одговарајућа за све исписе на језицима у званичној употреби у АП Војводини.

Заштитни патерн (дезен, узорак) коришћен је као основни визуелни елемент приликом израде фасцикли, агенди, омотног папира, итд. Заштитни патерн има карактеристичан облик и боју, различит је за обе институције.

Идејни концепт је од почетка заснован на технолошкој рационализацији кроз штампу са мањим бројем боја, чиме се овај пројекат уклапа у светске трендове остављања што мањег еколошког отиска.

ГРБ
АУТОНОМНЕ
ПОКРАЈИНЕ
ВОЈВОДИНЕ

Грб Аутономне покрајине Војводине је остао непромењен у односу на усвојено решење из претходне књиге стандарда која је рађена у складу са Покрајинском скупштинском одлуком о употреби историјског знамења Аутономне покрајине Војводине („Сл. лист АП Војводине”, бр. 10/2002 и 18/2009)



Грб Аутономне покрајине Војводине
- Прилагођен за смањења и примену, оригинални коleur -



Грб Аутономне покрајине Војводине
- Прилагођен за смањења и примену, црно-бели -

**ТРАДИЦИОНАЛНИ
ГРБ
АУТОНОМНЕ
ПОКРАЈИНЕ
ВОЈВОДИНЕ**

Грб Аутономне покрајине Војводине је остао непромењен у односу на усвојено решење из претходне књиге стандарда која је рађена у складу са Покрајинском скупштинском одлуком о употреби историјског знамења Аутономне покрајине Војводине („Сл. лист АП Војводине“, бр. 10/2002 и 18/2009)



Традиционални Грб Аутономне покрајине Војводине
- Оригинални грб -



Традиционални Грб Аутономне покрајине Војводине
- Прилагођен за смањења и примену, колорно редуован -



Традиционални Грб Аутономне покрајине Војводине
- Прилагођен за смањења и примену, црно-бели -

ПРИМЕНА ГРБОВА

ЗА СКУПШТИНУ И
ПОКРАЈИНСКУ ВЛАДУ И
ПОКРАЈИНСКЕ ОРГАНЕ
УПРАВЕ И СЛУЖБЕ ИЛИ
УПРАВЕ КОЈЕ ОСНИВА
ПОКРАЈИНСКА ВЛАДА

Користећи монохроматски-линијски изглед грба АП Војводине за његову будућу примену на свим елементима визуелне комуникације, уводи се карактеристична боја као основни елемент разликовања између две институције. Помоћни визуелни елемент који би требало да обезбеди креативну дистинкцију у односу на претходно примењено решење грба је **поље оно грба**. Овај елемент је уведен само би визуелно штитио, али и појачао осетљиву структуру грба примењену у линијској варијанти приликом смањења и аплицирања на различите подлоге.



ГРБ И ЛОГОТИП

ОСНОВНА ВАРИЈАНТА
ПОРАВНАЊА

РЕПУБЛИКА СРБИЈА
АУТОНОМНА ПОКРАЈИНА ВОЈВОДИНА
Покрајинска влада



РЕПУБЛИКА СРБИЈА
АУТОНОМНА ПОКРАЈИНА ВОЈВОДИНА
**Покрајински секретаријат
за образовање, прописе,
управу и националне
мањине - националне заједнице**



РЕПУБЛИКА СРБИЈА
АУТОНОМНА ПОКРАЈИНА ВОЈВОДИНА
**Покрајинска влада
Управа за заједничке послове
покрајинских органа**



РЕПУБЛИКА СРБИЈА
АУТОНОМНА ПОКРАЈИНА ВОЈВОДИНА
Скупштина АП Војводине

Логотипи Покрајинске владе и Скупштине АП Војводине исписани су истим типом слова. Однос и пропорција између грба и логотипа чине визуелни стандард. Ови односи су представљени у наставку њиго у решењима за сваки појединачни елемент. Логотипи су увек у боји грба, осим код примене у негатив варијанти.



USB:\Grb\

ГРБ И ЛОГОТИП

ВЕРЗИЈА СА ЦЕНТРАЛНИМ ПОРАВНАЊЕМ



РЕПУБЛИКА СРБИЈА
АУТОНОМНА ПОКРАЈИНА ВОЈВОДИНА
Покрајинска влада

Поред претходно приказане варијанте примене грба и логотипа, стандардима је предвиђена и примена са централно постављеним логотипом у односу на грб. Оваква примена је заступљена на мањем броју елемената приказаних у књизи. Као и код претходне варијанте примене, логотип је увек у основној боји грба.



РЕПУБЛИКА СРБИЈА
АУТОНОМНА ПОКРАЈИНА ВОЈВОДИНА
Скупштина АП Војводине

ГРБ И ЛОГОТИП

**НЕГАТИВ У
ОСНОВНОЈ БОЈИ И
КОРИШЋЕЊЕ ЗНАКА
НА ПОДЛОГАМА
РАЗЛИЧИТИХ БОЈА**



Грб са логотипом прелази у негатив тако што испис логотипа прелази у белу боју. Сам грб остаје у "нормалном" стању позитива. Стандардима није предвиђена употреба грба у такозваном негативу. Приликом апликације у негативу могуће су варијације поља око грба: да ово поље задржи своју основну боју или да се користи 30% растера црне боје (*overprint*). На приказаним примерима можете видети наведене ситуације.



ГРБ И ЛОГОТИП

ПОНАШАЊЕ ГРБА
И ЛОГОТИПА НА
РАЗЛИЧИТИМ
ПОДЛОГАМА

На примерима су приказане могуће ситуације на да је и како потребно извршити конверзију знака из позитива у негатив. Примена ових правила треба да омогући највећу могућу видљивост тј. читљивост знака приликом његове примене на различитим подлогама.



БОЈЕ

За штампу се препоручује употреба **PANTONE** боја. Шифра са завршетком **C**, односи се на **COATED**, тј. премазане папире, нпр. кунстдрук. Шифра са завршетком **U** користи се за **UNCOATED**, тј. непремазане папире нпр. офсетна хартија или акварел папир.



ПРИМАРНА БОЈА ПОКРАЈИНСКА ВЛАДА

CMYK 87 40 31 24
PANTONE 7469
RGB 19 101 126
HEX #13657E



СЕКУНДАРНА БОЈА ПОКРАЈИНСКА ВЛАДА

CMYK 29 47 0
PANTONE 290
RGB 192 221 235
HEX #C0DDEB



ПРИМАРНА БОЈА СКУПШТИНА АПВ

CMYK 57 62 62 37
PANTONE 476
RGB 96 69 60
HEX #60453C



СЕКУНДАРНА БОЈА СКУПШТИНА АПВ

CMYK 18 34 44 6
PANTONE 4665
RGB 204 169 141
HEX #CEA98D

ОДРЕЂИВАЊЕ БОЈЕ У ДРУГИМ ВРСТАМА ШТАМПЕ:

За одређивање боје у другим технологијама сем наведених, користити искључиво **PANTONE** сналу. Различите технологије и подлоге утичу на промену нијансе боје. На појединим уређајима одступања су превелика.

Зато се, на пример, отисан стоних *inkjet* штампача и дигиталне штампе не сме користити за релевантан приказ боја. И то нарочито као узорак боје за припрему нијансе у другим врстама штампе.



ТЕКСТ

CMYK 0 0 0 85
PANTONE Cool gray 10
RGB 69 67 71
HEX #454347

ТИПОГРАФИЈА

Daxline Pro је званично писмо за употребу на штампаним документима. Примена је обавезна на свим званичним документима АП Војводине. Писмо садржи све словне карактере из писамa језика који су у службеној употреби у АП Војводини.

Пример: *Daxline Pro* се користи на визиткартама, штампаним меморандумима, ковертама, брошурама итд.

Daxline Pro Light
Daxline Pro Light Italic
 Daxline Pro Regular
Daxline Pro Regular italic
 Daxline Pro Medium
Daxline Pro Medium Italic
Daxline Pro Bold
Daxline Pro Bold Italic

ABCDEFGHIJKLMNOPQRSTUVWXYZ
 abcdefghijklmnopqrstuvwxyz
 АБВГДЂЕЖЗИЈКЛЉМЊОПРСТУФХЦЧЖШ
 абвгдђежзијклљмњопрстуфхцчжш
 1234567890@€£\$%&!?+==#

Calibri је алтернативно писмо и користи се за дизајн електронских докумената. Он је и основно писмо за израду интернет презентација. *Calibri* је системски фонт на MS Windows оперативном систему и широко је доступан. Писмо садржи све словне карактере из писамa језика који су у службеној употреби у АП Војводини.

Calibri Light
Calibri Light Italic
 Calibri Regular
Calibri Regular italic
Calibri Bold
Calibri Bold Italic

ABCDEFGHIJKLMNOPQRSTUVWXYZ
 abcdefghijklmnopqrstuvwxyz
 АБВГДЂЕЖЗИЈКЛЉМЊОПРСТУФХЦЧЖШ
 абвгдђежзијклљмњопрстуфхцчжш
 1234567890@€£\$%&!?+==#

Verdana је друго алтернативно писмо и може се опционо користити искључиво за писање садржаја електронских докумената. *Verdana* је системски фонт на MS Windows оперативном систему и широко је доступан. Писмо садржи све словне карактере из писамa језика који су у службеној употреби у АП Војводини.

Verdana Regular
Verdana italic
Verdana Bold
Verdana Bold Italic

ABCDEFGHIJKLMNOPQRSTUVWXYZ
 abcdefghijklmnopqrstuvwxyz
 АБВГДЂЕЖЗИЈКЛЉМЊОПРСТУФХЦЧЖШ
 абвгдђежзијклљмњопрстуфхцчжш
 1234567890@€£\$%&!?+==#



USB:\Grb\Tipografija

НЕПРАВИЛНА УПОТРЕБА ГРБА




- ✘ Није дозвољено произвољно постављање логотипа у односу на грб.



- ✘ Није дозвољено непропорционално мењање висине или ширине знака.



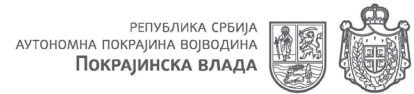
- ✘ Није дозвољена промена основне боје или писма.



- ✘ Није дозвољено произвољно мењање величине грба у односу на знак.



- ✘ Није дозвољена примена ефеката који смањују читљивост грба (пример: сенка споља).



- ✘ Није дозвољено мењање позиције грба у односу на логотип.




- ✘ Није дозвољено мењање основне боје грба



- ✘ Није дозвољено додавање нових елемената.

Примери наведени за Покрајинску владу важе и за Скупштину АП Војводине, као и за покрајинске органе управе и службе или управе које оснива Покрајинска влада.



- ✘ Није дозвољено мењање односа величина између грбова



- ✘ Није дозвољено мењање редоследа грбова

УПОТРЕБА ГРБА НА ФОТОГРАФИЈАМА



✓ Примери правилног коришћења грба на фотографији



Пласирање грба и логотипа на фотографије је дозвољено уз употребу позитива или негатива. Избор варијанте за примену се врши на основу процене која подразумева следећа правила: и грб и слова морају имати јасно видљиве контуре и ивице свих својих делова.

За позиционирање је могуће користити и горње и доње углове фотографије. Уколико фотографија или подлога у боји не омогућава јасну видљивост грба са логотипом, треба је заменити новом.



✗ Примери неправилног коришћења грба на фотографији



ПАТЕРН СКУПШТИНА АП ВОЈВОДИНЕ



ДЕБЉИНА ЛИНИЈЕ
1 mm



ДЕБЉИНА ЛИНИЈЕ
0.75 mm



ДЕБЉИНА ЛИНИЈЕ
0.50 mm


ВАРИЈАЦИЈЕ
ПАТЕРНА
ПОЗИТИВ



ВАРИЈАЦИЈЕ
ПАТЕРНА
НЕГАТИВ



Оригинални патерн настао је креативним транспоновањем стилизованог тлоцрта зграде Скупштине АП Војводине у графично решење. Репетицијом се формира патерн који се користи за различите намене. Његова примена је дефинисана на сваком елементу који га носи и објашњена је у фајловима припреме за штампу. Величина основног сегмента и дебљина линија је варијабилна, као и однос боја које се мењају из позитива у негатив.




ЗАШТИТНА БОРДУРА СКУПШТИНА АП ВОЈВОДИНЕ

СЕГМЕНТИ СЕ
НАСТАВЉАЈУ
ЈЕДАН НА ДРУГИ



Један од основних елемената визуелног идентитета је оригинални патерн или дезен, настао креативним транспоновањем стилизованог тлоцрта зграде Покрајинске владе у графично решење. Репетицијом се формира патерн који се користи за различите намене. Његова примена је дефинисана на сваком елементу који га носи и објашњена је у фајловима припреме за штампу. Величина основног сегмента и дебелина линија је варијабилна, као и однос боја које се мењају из позитива у негатив.



ДЕБЉИНА ЛИНИЈЕ
0.5 pt

ДЕБЉИНА ЛИНИЈЕ
1 pt

ДЕБЉИНА ЛИНИЈЕ
1.5 pt



📁 \vlada\poslovni papiri\

ПАТЕРН ПОКРАЈИНСКА ВЛАДА



ДЕБЉИНА ЛИНИЈЕ
1 mm



ДЕБЉИНА ЛИНИЈЕ
0.75 mm



ДЕБЉИНА ЛИНИЈЕ
0.50 mm


ВАРИЈАЦИЈЕ
ПАТЕРНА
ПОЗИТИВ



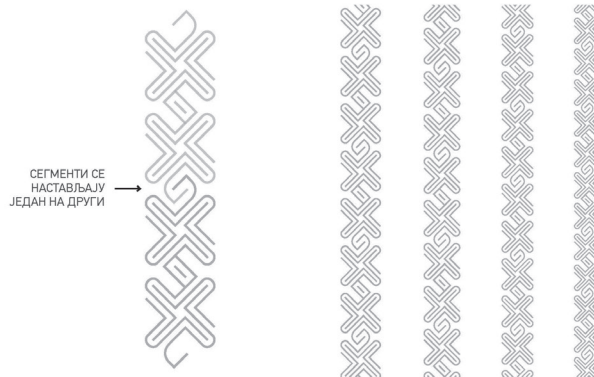
ВАРИЈАЦИЈЕ
ПАТЕРНА
НЕГАТИВ




Један од основних елемената визуелног идентитета је оригинални патерн или дезен, настао креативним транспонованњем стилизованог тлоцрта зграде Покрајинске владе у графично решење. Репетицијом се формира патерн који се користи за различите намене. Његова примена је дефинисана на сваком елементу који га носи и објашњена је у фајловима припреме за штампу. Величина основног сегмента и дебљина линија је варијабилна, као и однос боја ноје се мењају из позитива у негатив.



ЗАШТИТНА БОРДУРА ПОКРАЈИНСКА ВЛАДА



Један од основних елемената визуелног идентитета је оригинални патерн или дезен, настао креативним транспоновањем стилизованог тлоцрта зграде Покрајинске владе у графично решење. Репетицијом се формира патерн који се користи за различите намене. Његова примена је дефинисана на сваком елементу који га носи и објашњена је у фајловима припреме за штампу. Величина основног сегмента и дебелина линија је варијабилна, као и однос боја које се мењају из позитива у негатив.



ДЕБЉИНА ЛИНИЈЕ
0.5 pt

ДЕБЉИНА ЛИНИЈЕ
1 pt

ДЕБЉИНА ЛИНИЈЕ
1.5 pt



📁 \vlada\poslovni papiri\

ПИКТОГРАМИ



ПИКТОГРАМ ПОКРАЈИНСКЕ ВЛАДЕ




Примарни пиктограм



Редукована верзија



ПИКТОГРАМ СКУПШТИНЕ АП ВОЈВОДИНЕ



Примарни пиктограм



Редукована верзија

Пиктограми представљају стилизацију зграде Покрајинске владе и Скупштине АП Војводине. Ове две зграде су приказане у својим карактеристичним визурама како бисмо добили максималну препознатљивост пиктограма. Употреба пиктограма је предвиђена нјигом стандарда на следеће начине:

1. Као јединствено графичко обележје *web* сајтова Покрајинске владе и Скупштине. Овако креирана обележја-маркице уз испис *web* адресе представљају јединствене промотивне ознаке. Сврха ованке маркице јесте да промовише нови начин комуникације са институцијама АП Војводине.

2. Као визуелну основу за израду великих прес пиктограма у салама и холовима обе институције. Примарна употреба пиктограма је предвиђена увек уз испис *web* адресе. Могуће га је употребити и самостално, али увек као део веће визуелне целине која недвосмислено говори о томе да се ради о Скупштини и Покрајинској влади.

3. Као савремени визуелни елемент који по потреби замењује употребу класичног грба са логотипом на промотивним елементима обе институције.



USB\Grb\Pikogrami

02

ПОСЛОВНИ ПАПИРИ СКУПШТИНЕ АП ВОЈВОДИНЕ

02 ПОСЛОВНИ ПАПИРИ

ЕЛЕКТРОНСКИ МЕМОРАНДУМ (23, 24)
РАДНИ МЕМОРАНДУМ (25, 26)
МЕМОРАНДУМ ЗА ФУНКЦИОНЕРЕ
СКУПШТИНЕ АП ВОЈВОДИНЕ (27)
СЕТ ПОСЛОВНИХ ПАПИРА ЗА ПРЕДСЕДНИКА СКУПШТИНЕ АП ВОЈВОДИНЕ (28)
РАДНА НОВЕРТА (29)
СТАНДАРДНЕ ВИЗИТКАРТЕ (30)
ПЛАНЕР - НЕДЕЉНИ СТОНИ 31, 32)
АГЕНДА (33, 34)
БЛОКОВИ (35)
ФАСЦИКЛА - СТАНДАРДНА (36, 37)
ФАСЦИКЛА - РАДНА (38)
ПОЗИВНИЦА (39)
ЧЕСТИТКА (40)
СВЕЧАНА ЧЕСТИТКА (41)
ЗАХВАЛНИЦА (42)
УНИВЕРЗАЛНИ ОМОТ ЗА ПАКОВАЊЕ (43)
КОМПЛИМЕНТ КАРТЕ - ПРЕДСЕДНИЧКЕ
И ОБИЧНЕ (44)
ПЛАЦ-КАРТИЦЕ (45)
ЗИДНИ И СТОНИ КАЛЕНДАР (46)
КЕСЕ (47, 48)
КОМПАКТ ДИСК И ОМОТ (49)
ПОДЛОГА ЗА МИША (50)
ЈЕЛОВНИК (51)
РОЛАП БАНЕР (52)
БРЕНДИРАЊЕ ПРОМОТИВНОГ МАТЕРИЈАЛА (53)

ЕЛЕКТРОНСКИ МЕМОРАНДУМ

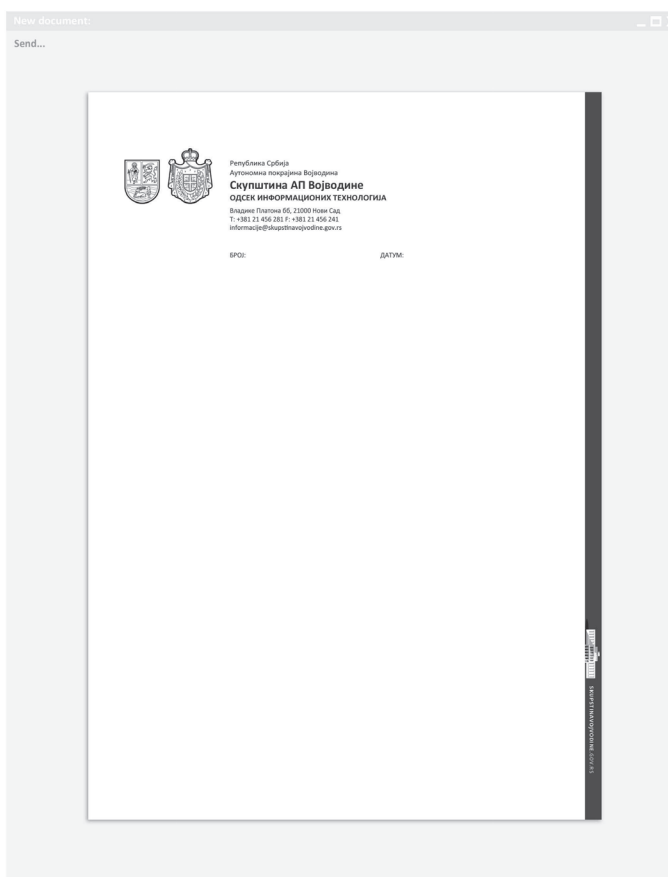
Електронски меморандум представља потпуно електронску форму комуникације. Овај меморандум се формира у уобичајеним *Office* програмима и шаље примаоцу искључиво у *PDF* формату. На овај начин елементи у боји ће сачувати своју предвиђену позицију и боју, а сам текст документа биће немогуће мењати.

Саставни део меморандума представља заштитна вертикална линија у браон боји, дуж десне ивице стране. Ова линија са пинтограмом је већ убачена у тело документа и не сме се померати, смањивати, нити је дозвољено мењати јој боју.

Фонт који се користи у испису података и тела текста је предвиђен и одређен овом књигом стандарда.



USB:\Skupstina\01. Elektronski memorandum





ЕЛЕКТРОНСКИ МЕМОРАНДУМ

ДВОЈЕЗИЧНА ВЕРЗИЈА



USB:\Skupstina\01. Elektronski memorandum

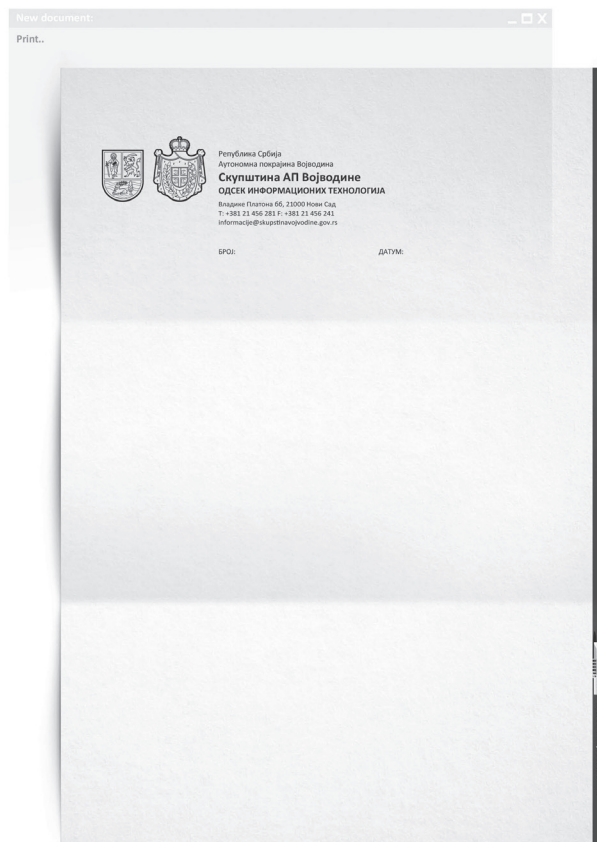
РАДНИ МЕМОРАНДУМ

Радни меморандум за већину запослених у Скупштини АП Војводине састоји се из два дела: папира који садржи претходно одштампану заштитну траку у браон боји са пиктограмом, који се тако обележен ставља у принтере и електронског дела који носи све потребне податке. Након формирања, електронски документ се штампа искључиво на приложеном заштићеном папиру и постаје стандардни штампани документ. Њега је могуће копирати на уобичајен начин. Електронски се архивира као обичан текст документ, без браон траке у себи.

Фонт који се користи у испису података и телу текста је предвиђен и одређен овом књигом стандарда.

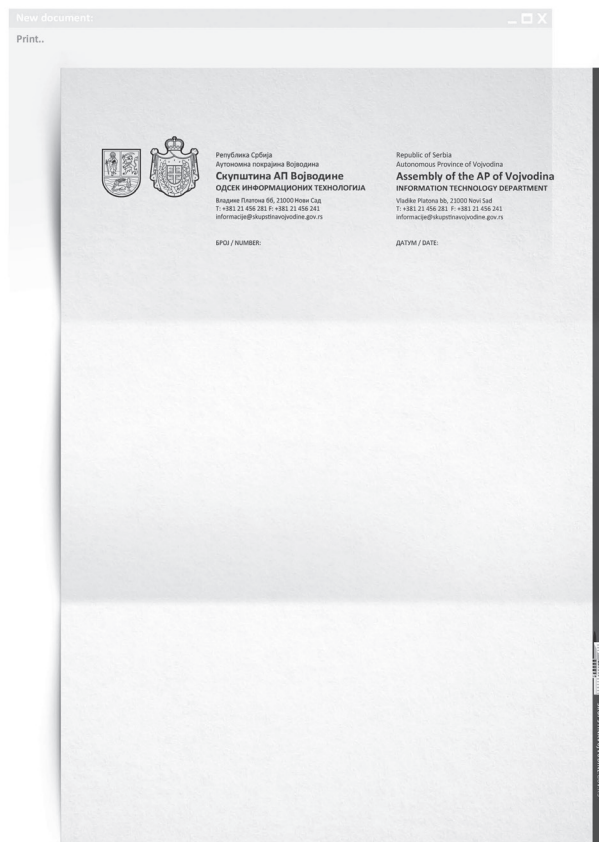


USB:\Skupstina\02. Radni memorandum



РАДНИ МЕМОРАНДУМ

ДВОЈЕЗИЧНА ВЕРЗИЈА




USB:\Skupstina\02. Radni memorandum

МЕМОРАНДУМ ЗА ФУНКЦИОНЕРЕ СКУПШТИНЕ АП ВОЈВОДИНЕ

Меморандум за функционере Скупштине представља комплетну штампану форму по следећој спецификацији: Формат А4, папир офсетни 80-90 грамски, штампа у две боје и отиском мат UV фолије техником златотиска. Фонт који се користи у испису податана је предвиђен и одређен овом ньигом стандарда.



USB:\Skupstina\03. Memorandum za funkcionere



СЕТ ПОСЛОВНИХ ПАПИРА ЗА ПРЕДСЕДНИКА СКУПШТИНЕ АП ВОЈВОДИНЕ

Овај сет пословних папира је намењен за употребу у приликама строго одређеним протоколом институције. Сет је класичних димензија које су дате и припремним фајловима. Папир који се користи за меморандум (90g), коверту и визиткарту (350g) је *Iceblink*. Предвиђена је штампа у две пантоне боје (визиткарта) и два пролаза у техници златотисак. Произвођачка спецификација фолије је одређена у припремним фајловима.



USB:\Skupstina\04. Set poslovnih papira za predsednika



РАДНА КОВЕРТА



Класичне самолепљиве коверте. Предвиђена је употреба две величине: америнен формат димензија 22 (23) x 11 cm и коверте формата А4. Штампа је у једној боји.



USB:\Skupstina\05. Koverte

СТАНДАРДНЕ ВИЗИТКАРТЕ

Визиткарте за све службенике Скупштине АП Војводине изгледају једнако. Штапају се обострано на језицима које специфицирају сами службеници, појединачно. Предвиђена је штампа у две боје: браон и црној. Такође примењује се један пролаз са УВ мат фолијом у техници златотиска. Фонт који се користи у испису података и тела текста је предвиђен и одређен овом њигом стандарда.



USB:\Skupstina\06. Vizit karte



ПЛАНЕР НЕДЕЉНИ СТОНИ

РЕШЕЊЕ А




ВАРИЈАЦИЈЕ ПАТЕРНА

Недељни стони планер је један од елемената који је обележен само *web* пиктограмом. На њему се, такође, појављује и заштитни патерн који може бити примењен у различитим, предвиђеним нијансама (страна 17). Целокупна спецификација израде налази се у радном, припремном фајлу. Недељни стони планер може да послужи и нао пригодан промотивни поклон.



USB:\Skupstina\07. Nedeljni planer\A



ПЛАНЕР НЕДЕЉНИ СТОНИ

РЕШЕЊЕ 6



ВАРИЈАЦИЈЕ БОЈА

Осим коришћења заштитног патерна у претходном примеру, уводи се још једна варијанта решења. Она представља графичко решење уз употребу сегмената (деталја) грба АП Војводине. Предлог је дат у три различита мотива и одговарајућој палети боја. Могу се комбиновати по потреби. Целокупна спецификација израде налази се у радном, припремном фајлу.



USB:\Skupstina\07. Nedeljni planer\B



АГЕНДА

РЕШЕЊЕ А



ВАРИЈАЦИЈЕ ПАТЕРНА

Агенда представља један од честих употребних елемената промоције. Предложена агенда, својом димензијом, прилагођеном за свакодневну употребу, може бити реализована на неколико начина корицења који су приказани на приложеним иконицама. Могућа је продукција једног књижног блока и повезивање у различите корице. На овај начин добија се производ за пословну употребу запослених, али и ефектан промотивни поклон. Сви приложени радни фајлови носе спецификацију димензија и материјала по врсти корицења.



Варијације корица агенди



USB:\Skupstina\08. Agenda\A



АГЕНДА

РЕШЕЊЕ Б



ВАРИЈАЦИЈЕ БОЈА


Примена графичког решења Б. Предлог је дат у три различита мотива и одговарајућој палети боја. Могу се комбиновати по потреби.



Варијације корица агенди



USB:\Skupstina\08. Agenda\B



17 Понедељак

18 Уторак

19 Среда

20 Четвртак

21 Петак

22 Субота

23 Недеља

стр. 3

ЈАНУАР

1	2	3	4	5	6	7
8	9	10	11	12	13	14
15	16	17	18	19	20	21
22	23	24	25	26	27	28
29	30	31				

БЛОКОВИ




ВАРИЈАЦИЈЕ ПАТЕРНА



ВАРИЈАЦИЈЕ БОЈА

Примери дизајна корица
блокова за писање
(решење А и Б).



ДИМЕНЗИЈЕ А4, А5, А6



USB:\Skupstina\09. Blokovi



USB:\Skupstina\09. Blokovi



ФАСЦИКЛА СТАНДАРДНА

РЕШЕЊЕ А




ВАРИЈАЦИЈЕ ПАТЕРНА

Стандардна фасцикла је један од утилитарних елемената који често користе запослени у институцијама. Такође, може да служи и у сврху промоције. Коришћењем усвојеног патерна и његових приказаних варијација могуће је креирати неколико различитих варијанти предложеног дизајна. Приложени радни фајлови имају пар варијанти могуће реализације. Произвођачна спецификација налази се унутар сваког фајла, по врсти.



USB:\Skupstina\10. Standardna fascikla\A



ФАСЦИКЛА СТАНДАРДНА

РЕШЕЊЕ Б




ВАРИЈАЦИЈЕ БОЈА

Дизајн стандардне фасцикле, решење Б. Предлог је дат у три различита мотива и одговарајућој палети боја. Могу се комбиновати, по потреби.



USB:\Skupstina\10. Standardna fascikla\B



ФАСЦИКЛА РАДНА




ВАРИЈАЦИЈЕ ПАТЕРНА


Радна фасцикла се ради у мањем тиражу од стандардне фасцикле. Ова фасцикла је робуснија, са ојачаним зидовима, клапнама које спречавају да документи испадају, и заштитном гумом која треба да осигура затварање. За дизајн се користи јединствени, усвојени патерн који се као и нод претходне, стандардне фасцикле може применити на неколико начина. Приложени радни фајлови садрже комплетну произвођачку спецификацију.



USB:\Skupstina\11. Radna fascikla



ПОЗИВНИЦА



Позивница припада сету ексклузивнијих елемената. Њена израда је предвиђена на папиру који је одређен за продукцију визиткарти. Приложени радни фајлови садрже комплетну произвођачку спецификацију. Папир *Natural Evolution White 280g*.



USB:\Skupstina\12. Pozivnica

ЧЕСТИТКА



ВАРИЈАЦИЈЕ БОЈА

Честитка припада сету ексклузивнијих елемената. Њена израда је предвиђена на папиру који је одређен за продукцију визиткарти. Приложени радни фајлови садрже комплетну произвоачку спецификацију. Папир *Natural Evolution White 280g*.



USB:\Skupstina\13. Cestitka



СВЕЧАНА ЧЕСТИТКА

Ова честитна користи се за специјалне прилике које су одређене протоколом. Произвођачка спецификација папира и фолије одређена је у припремним фајловима.



USB:\Skupstina\14. Svecana cestitka

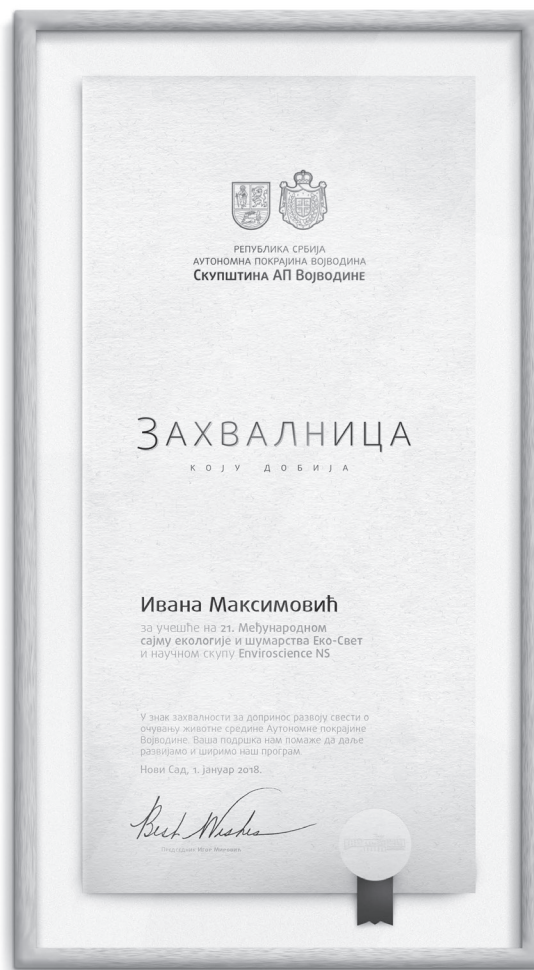


ЗАХВАЛНИЦА

Захвалница Скупштине АП Војводине је дизајнерски предвиђена као спој два дела. Основни део захвалнице је сертификат, папир који носи податке дон саставни део захвалнице представља и њен рам. Величине захвалнице и рама су дате у приложеном радном фајлу, који садржи и остала упутства за извођење. Највећа рационализација трошкова извођења овог елемента књиге стандарда се обезбеђује коришћењем дигиталне и штампе у златотисну, уз потребну књиговезачку и стаклорезачку дораду.



USB:\Skupstina\29. Zahvalnica



УНИВЕРЗАЛНИ ОМОТ ЗА ПАКОВАЊЕ



ВАРИЈАЦИЈЕ ПАТЕРНА

Омотни папир намењен је паковању различитих поклона. Могуће га је штампати у различитим варијацијама (дефинисаним патернима).



USB:\Skupstina\15. Omot za pakovanje



КОМПЛИМЕНТ КАРТЕ ПРЕДСЕДНИЧКЕ И ОБИЧНЕ


Употреба комплимент карте одређена је протоколом институције. Ове карте нису унапред персонализоване, већ се потписују ручно уз евентуални писани коментар. Карта је рађена унифицирано. Приложени радни фајлови садрже комплетну произвођачку спецификацију.



USB:\Skupstina\16. Kompliment karte



ПЛАЦ-КАРТИЦЕ



Плац-картице прате стандардну форму, а могуће је и да варирају по хоризонталним и вертикалним димензијама по потреби.



USB:\Vlada\34. Plac kartice

ЗИДНИ И СТОНИ КАЛЕНДАР

Примена знака на календару предвиђена је на неколико начина у зависности од дизајна самог календара (будући да се дизајн календара сваке године мења). У приказаном примеру је представљен зидни календар са продуженим леђима која носе знак на карактеристичној браон подлози. За све будуће примене важе општа правила примене знака, која су приказана на уводним странама.



USB:\Skupstina\17. Kalendari



КЕСЕ

РЕШЕЊЕ А



ВАРИЈАЦИЈЕ ПАТЕРНА



ВАРИЈАЦИЈЕ ПАТЕРНА

Као и код осталих елемената који користе заштићени патерн, могуће је користити различите варијације у дебљини и боји усвојеног патерна. У приказу су дата само два облика, док приложени радни фајлови садрже комплетну произвођачку спецификацију за више различитих формата.



Постојећи облици неса



USB:\Skupstina\18. Kese\A



KESE

РЕШЕЊЕ Б



ВАРИЈАЦИЈЕ БОЈА

Дизајн кесе, решење Б.
Предлог је приказан у
два различита мотива и
одговарајућој палети боја.
Сваком формату припада
одговарајући мотив. У
приказу су дата само два
облика, док прилонени радни
фајлови садрже комплетну
произвођачку спецификацију
за више различитих формата.



USB:\Skupstina\18. Kесе\B



КОМПАКТ ДИСК И ОМОТ



ВАРИЈАЦИЈЕ ПАТЕРНА

У време израде ове књиге стандарда догађа се приметна транзиција, која подразумева прелазак са *CD* на *USB flash* медије. Штапа појединачних *CD*-ова је могућа већ и на кућним принтерима. Међутим, због неисплативости танвог поступка, препоручујемо стандардне штапане футроле, које би се обележавале конфекцијским стикерима и *CD* дискове, одштапане са предвиђеним простором за ручно исписивање садржаја. Приложени радни фајлови садрже комплетну произвођачку спецификацију.



USB:\Skupstina\19. Kompakt disk i omot



ПОДЛОГА ЗА МИША



ВАРИЈАЦИЈЕ ПАТЕРНА



ВАРИЈАЦИЈЕ БОЈА

Оптички миш уређаји осетљиви су на контраст штампане подлоге. Због тога се користе решења са смањеним контрастом. Приложени радни фајлови садрже комплетну произвођачку спецификацију.



USB:\Skupstina\20. Mousepad



USB:\Skupstina\20. Mousepad



ЈЕЛОВНИК



Пример дизајна
двојезичног јеловника



USB:\Skupstina\30. Jelovnik

РОЛАП БАНЕР

Пример дизајна за стандардни *roll-up baner* који се користи за промоцију и најаву догађаја, свечаности, конференција, итд.



USB:\Skupstina\31. Rolap



БРЕНДИРАЊЕ ПРОМОТИВНОГ МАТЕРИЈАЛА

Брендирање промотивних елемената је углавном предвиђено *web* маркицом. Она је због свог облика и карактеристичне боје видљива и на малим површинама. Приказана је примена *web* маркице на блоку за белешке, *USB* уређају и дрвеној оловци. Приложени радни фајлови садрже комплетну произвођачну спецификацију и различите начине примене.



USB:\Skupstinal\21. Brendiranje


03

ОБЕЛЕЖАВАЊЕ

PRESS WALL ПИКТОГРАМ (55, 56)
ОБЕЛЕЖАВАЊЕ ПРОСТОРИЈА (57)
ОБЕЛЕЖАВАЊЕ АУТОМОБИЛА (58)
ИДЕНТИФИКАЦИОНЕ КАРТИЦЕ (59)


PRESS WALL ПИКТОГРАМ

Предложено решење замишљено је као делимично рељефни објект који ће посебним поступком извођења на специјалним CNC машинама у релативно јефтином материјалу, задовољити потребе модерне употребе *press* подлоге Скупштине АП Војводине. Предложена је израда два мобилна *press* зида, који би се користили приликом трајања различитих конференција или давања званичних изјава функционера Скупштине и њихових гостију.



USB:\Skupstina\28. Press wall

ДЕТАЉИ
PRESS ЗИДА

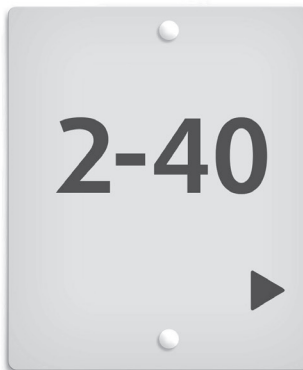



ОБЕЛЕЖАВАЊЕ ПРОСТОРИЈА

Решења из овог сегмента су прилагођена постојећим техничким могућностима, захтеву за употребу јефтиних материјала и једноставном постављању у простор или постојеће држаче. Приложени радни фајлови садрже комплетну производачку спецификацију.



USB:\Skupstina\22. Prostorno obelezavanje



ОБЕЛЕЖАВАЊЕ АУТОМОБИЛА


Обележавање аутомобила предвиђено је *PVC* налепницом која се лепи изнутра на ветробранско стакло. Налепница због своје провидности не заузима велико видно поље, а при томе носи све релевантне податке. Израђује се у техници вишебојне сито штампе. Приложени радни фајлови садрже комплетну произвођачку спецификацију.



USB:\Skupstina\23. Obelezavanje vozila



ИДЕНТИФИКАЦИОНЕ КАРТИЦЕ



ID картице за посетиоце и госте су стандардних димензија, али се лако могу прилагодити формату евентуалних нових носача. Такође, могуће је штампати и припадајуће тране и то у једној боји - белој. Приложени радни фајлови садрже комплетну производачку спецификацију.



USB:\Skupstina\24. ID kartice



04

ЕЛЕКТРОНСКИ МЕДИЈИ

ЗАГЛАВЉЕ WEB ПРЕЗЕНТАЦИЈЕ (59)


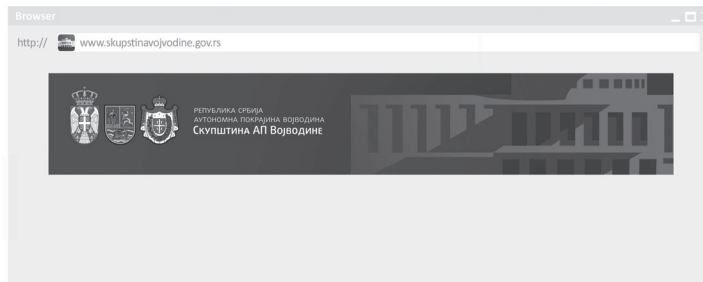
E-MAIL ПОТПИС (60)

POWER POINT ПРЕЗЕНТАЦИЈА (61)

ЕЛЕКТРОНСКА ЧЕСТИТКА (62)

ЕЛЕКТРОНСКА ПОЗИВНИЦА (63)

ЗАГЛАВЉЕ WEB ПРЕЗЕНТАЦИЈЕ



Предлог примене новог визуелног идентитета на *home page-и web* презентације Скупштине АП Војводине.



USB:\Skupstinal\25. Web

ОСНОВНЕ БОЈЕ ДРЖАВНИХ ОБЕЛЕЖЈА

RGB 199 54 61
HEX #c7363d

RGB 13 64 119
HEX #0d4077

RGB 255 255 255
HEX #ffffff

E-MAIL ПОТПИС

Приложен је *html template* за појединачна прилагођавања личних података. Такође, сваки електронски потпис садржи линк који води на почетну страну званичне *web* презентације Скупштине.



USB:\Skupstina\26. E-mail


New message: _ □ X

Send
To...
From

Cc...

Bcc...

Subject





РЕПУБЛИКА СРБИЈА
 РЕПУБЛИКА ПOKPАЈИНА ВОЈВОДИНА
 СКУПШТИНА АП ВОЈВОДИНЕ
 СЛУЖБА СКУПШТИНЕ АП ВОЈВОДИНЕ
 СЕКТОР ЗА ФИНАНСИСКЕ И ПОМОЉНО-ТЕХНИЧКЕ ПОСЛОВЕ
 ОДСЕК ИНФОРМАЦИОНИХ ТЕХНОЛОГИЈА

Име Презиме

 Функција

 Владане Платона 66
 21000 Нови Сад
 тел: 021 123 456 ф7 тел: 021 123 456
 факс: 021 123 456 моб: 021 123 456

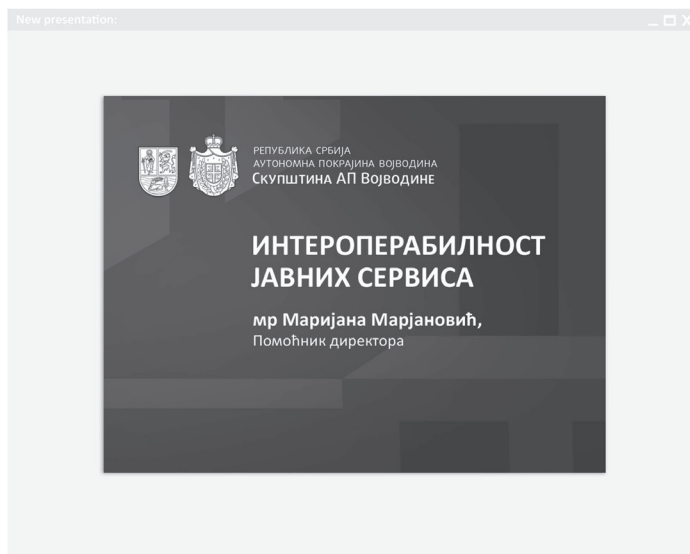
 www.skupstinavojvodine.gov.rs

 Мобилне на интернет уређајима.
 Штампајте овеј мејл само уколико је неопходно.



www.skupstinavojvodine.gov.rs

POWER POINT ПРЕЗЕНТАЦИЈА

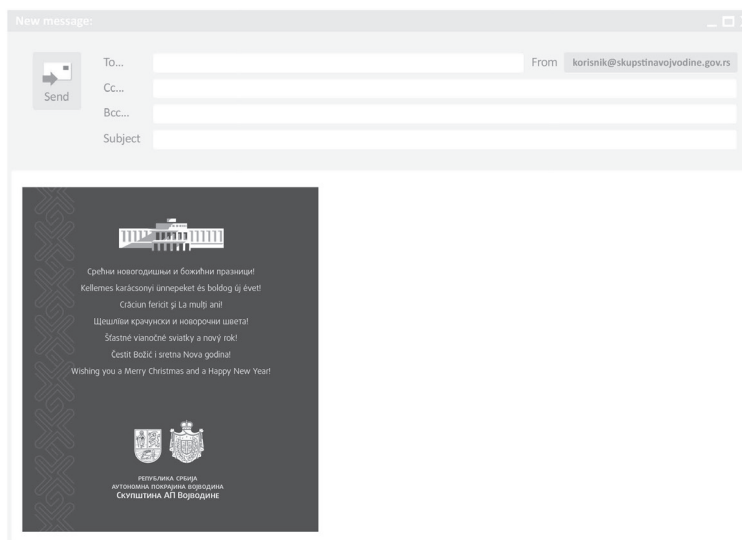


Пример *template*-а за *Power Point* презентацију.



USB:\Skupstina\27. Power Point

ЕЛЕКТРОНСКА ЧЕСТИТКА

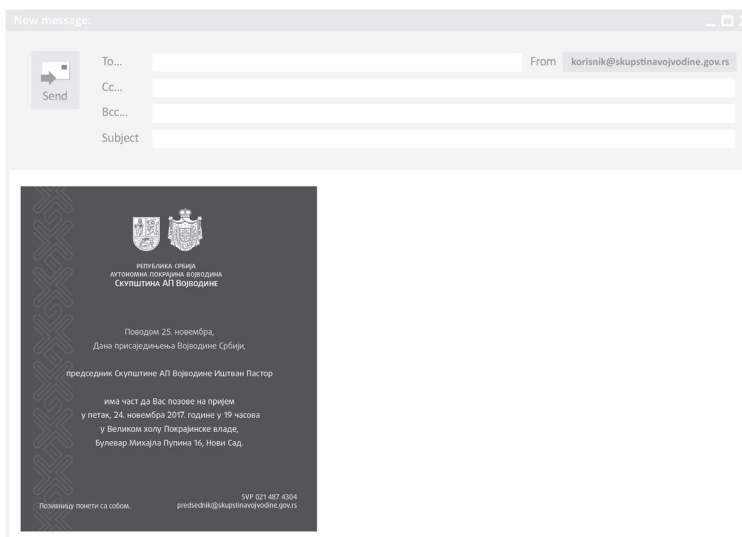


Пример template-а за
новогодишњу честитку ноја се
шаље нао статична слика



USB:\Skupstina\33. E-cestitka

ЕЛЕКТРОНСКА ПОЗИВНИЦА



Пример template-а за
позивницу која се шаље
нао статична слика



USB:\Skupstina\32. E-pozivnica

05

ПОСЛОВНИ ПАПИРИ ПОКРАЈИНСКЕ ВЛАДЕ И ПОКРАЈИНСКИХ ОРГАНА УПРАВЕ И СЛУЖБИ ИЛИ УПРАВА КОЈЕ ОСНИВА ПОКРАЈИНСКА ВЛАДА

ЕЛЕКТРОНСКИ МЕМОРАНДУМ (67, 68)
РАДНИ МЕМОРАНДУМ (69, 70)
МЕМОРАНДУМ ЗА ЧЛАНОВЕ
ПОКРАЈИНСКЕ ВЛАДЕ (71)
СЕТ ПОСЛОВНИХ ПАПИРА ЗА
ПРЕДСЕДНИКА ПОКРАЈИНСКЕ ВЛАДЕ (72)
РАДНА КОВЕРТА (73)
СТАНДАРДНЕ ВИЗИТКАРТЕ (74)
ПЛАНЕР - НЕДЕЉНИ И СТОНИ (75, 76)
АГЕНДА (77, 78)
БЛОКОВИ (79)
ФАСЦИЛА - СТАНДАРДНА (80, 81)
ФАСЦИЛА - РАДНА (82)
ПОЗИВНИЦА (83)
ЧЕСТИЦА (84)
СВЕЧАНА ЧЕСТИЦА (85)
ЗАХВАЛНИЦА (86)
УНИВЕРЗАЛНИ ОМОТ ЗА ПАКОВАЊЕ (87)
КОМПЛИМЕНТ КАРТЕ (88)
ПЛАЦ-КАРТИЦЕ (89)
ЗИДНИ И СТОНИ КАЛЕНДАР (90)
КЕСЕ (91, 92)
КОМПАКТ ДИСК И ОМОТ (93)
СИМБОЛИЧНИ НАГРАДНИ ЧЕК (94)
ПОДЛОГА ЗА МИША (95)
ЈЕЛОВНИК (96)
РОЛАП БАЧЕР (97)
БРЕНДИРАЊЕ ПРОМОТИВНОГ МАТЕРИЈАЛА (98)
НОВИНСКИ ОГЛАС (99)

ЕЛЕКТРОНСКИ МЕМОРАНДУМ


Електронски меморандум представља потпуно електронску форму комуникације. Овај меморандум се формира у уобичајеним *Office* програмима и шаље примаоцу искључиво у *PDF* формату. На овај начин елементи у боји ће сачувати своју предвиђену позицију и боју, а сам текст документа неће бити могуће мењати.

Саставни део меморандума представља заштитна плава линија уз десну ивицу стране која носи пиктограм. Ова линија са пиктограмом је већ убачена у тело документа и не сме се померати, смањивати, нити је дозвољено мењати јој боју.

Фонт који се користи у испису података и тела текста је предвиђен и одређен овом ньигом стандарда.



USB:\Vlada\01. Elektronski memorandum



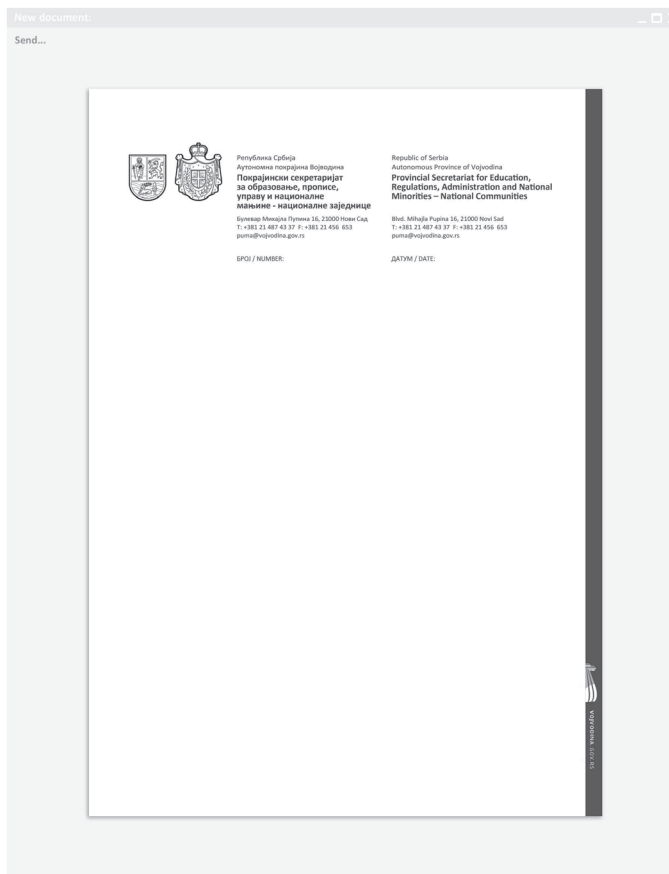


ЕЛЕКТРОНСКИ МЕМОРАНДУМ

ДВОЈЕЗИЧНА ВЕРЗИЈА



USB:\Vlada\01. Elektronski memorandum



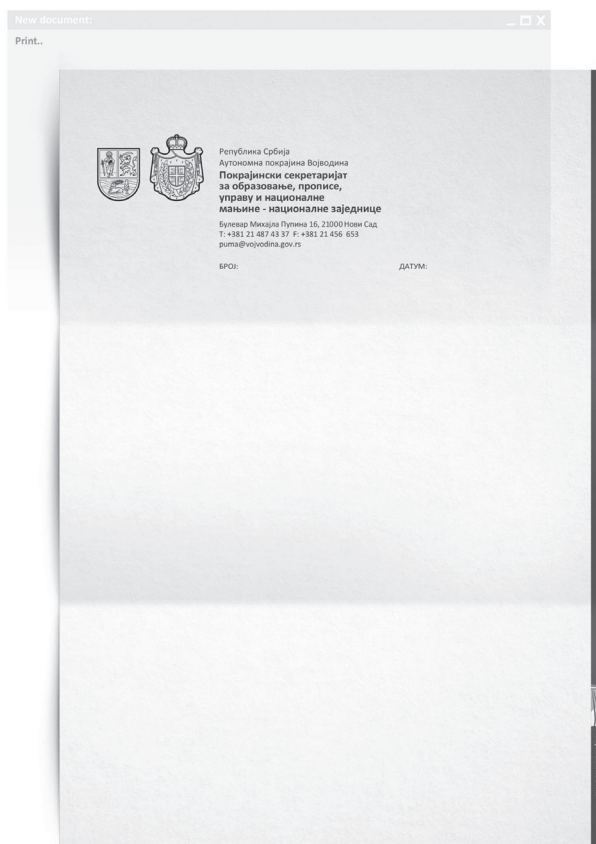
РАДНИ МЕМОРАНДУМ

Радни меморандум за већину запослених у покрајинским органима управе и службама и управама које оснива Покрајинска влада састоји се из два дела: папира који садржи претходно одштампану заштитну траку у плавој боји са пиктограмом, који се тано обележен ставља у принтере, и електронског дела који носи све потребне податке. Након формирања, електронски документ се штампа искључиво на приложеном заштићеном папиру и постаје стандардни штампани документ. Њега је могуће копирати на уобичајен начин. Електронски се архивира као обичан текст документ, без плаве траке у себи.

Фонт који се користи у испису података и телу текста је предвиђен и одређен овом књигом стандарда.

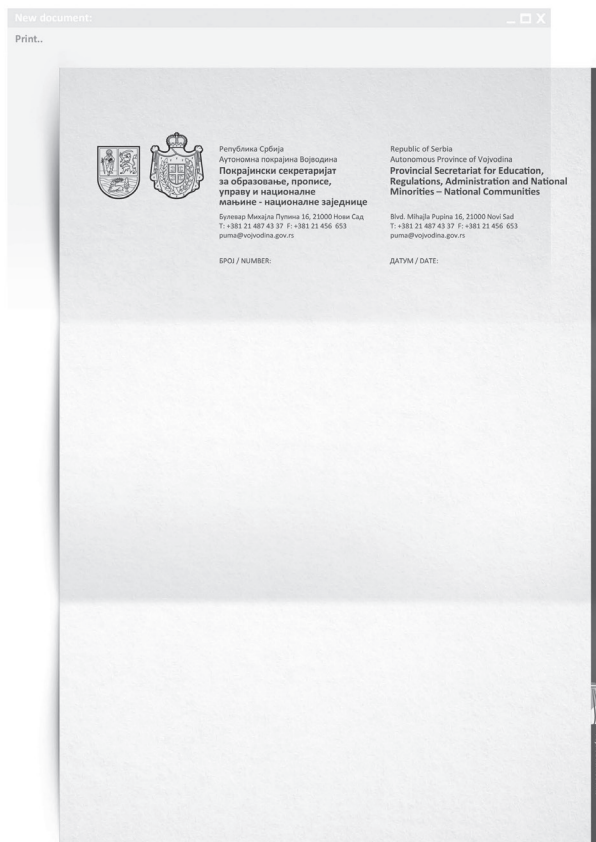


USB:\Vlada\02. Radni memorandum



РАДНИ МЕМОРАНДУМ


ДВОЈЕЗИЧНА ВЕРЗИЈА



USB:\Vlada\02. Radni memorandum

МЕМОРАНДУМ ЗА ЧЛАНОВЕ ПОКРАЈИНСКЕ ВЛАДЕ

Меморандум за чланове
Покрајинске владе представља
комплетну штампану форму по
следећој спецификацији: формат
А4, папир офсетни 80-90 грамски,
штампа у две боје, и отиском мат
UV фолије техником златотисна.
Фонт који се користи у испису
података је предвиђен и одређен
овом нђигом стандарда.



USB:\Vlada\03. Memorandum za clanove vlade

СЕТ ПОСЛОВНИХ ПАПИРА ЗА ПРЕДСЕДНИКА ПОКРАЈИНСКЕ ВЛАДЕ

Овај сет пословних папира је намењен за употребу у приликама строго одређеним протоколом институције. Сет је класичних димензија ноје су дате у припремним фајловима. Папир који се користи за меморандум (90g), конверту и визиткарту (350g) је *Iceblink*. На тржишту постоји неколико добављача. Предвиђена је штампа у две пантоне боје (визиткарта) и два пролаза на златотиску. Произвођачка спецификација фолије је одређена у припремним фајловима.



USB:\Vlada\04. Set poslovnih papira za predsednika

РАДНА КОВЕРТА

Класичне самолепљиве коверте. Предвиђена је употреба две величине коверти: америчан формат димензија 23 x 11 cm и коверте формата А4. Штампа је у једној боји.




USB:\Vlada\05. Koverte

СТАНДАРДНЕ ВИЗИТКАРТЕ

Визиткарта за све чланове Покрајинске владе и за све запослене у покрајинским органима управе и слунбама и управама које оснива Покрајинска влада изгледа једнако. Штампa се обострано на језицима по појединачном избору које ће специфицирати сами слунбеници. Предвиђена је штампа у две пантоне боје - плавој и црној. Такође, примењује се и један пролаз са UV мат фолијом у техници златотиска. Фонт ноји се користи у испису податана и тела текста је предвиђен и одређен овом ныґом стандарда.



USB:\Vlada\06. Vizit karte



ПЛАНЕР НЕДЕЉНИ СТОНИ

РЕШЕЊЕ А




ВАРИЈАЦИЈЕ ПАТЕРНА

Недељни стони планер је један од елемената који је обележен само *web* пиктограмом. Такође, на њему се појављује и заштитни патерн који може бити примењен у различитим, предвиђеним нијансама (страна 17). Целокупна спецификација израде налази се у радном, припремном фајлу. Израда овог типа планера је могућа на неколико начина. Променом начина корицења могуће је од њега направити и интересантан промотивни поклон.



USB:\Vlada\07. Nedeljni planer\A



ПЛАНЕР НЕДЕЉНИ СТОНИ

РЕШЕЊЕ Б

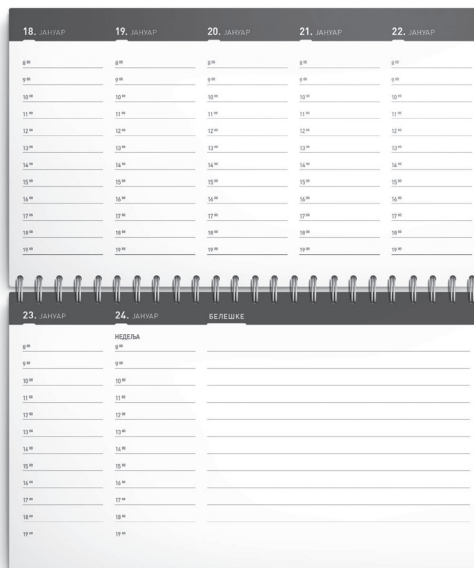


ВАРИЈАЦИЈЕ БОЈА

Осим коришћења заштитног патерна у претходном примеру, уводи се још једна варијанта решења. Она представља графично решење уз употребу сегмената (деталја) грба АП Војводине. Предлог је дат у три различита мотива и одговарајућој палети боја. Могу се комбиновати по потреби. Целокупна спецификација израде налази се у радном, припремном фајлу.



USB:\Wlada\07. Nedeljni planer\B



АГЕНДА

РЕШЕЊЕ А



ВАРИЈАЦИЈЕ ПАТЕРНА

Агенда представља један од честих употребних елемената промоције. Предложена агенда, својом димензијом прилагођеном за свакодневну употребу, може бити реализована на неколико начина корицења који су приказани на приложеним иконицама. Могућа је продукција једног књижног блона и повезивање у различите корице. На овај начин добијате производ за пословну употребу запослених, али и ефектан пословни поклон. Сви приложени радни фајлови носе спецификацију димензија и материјала по врсти корицења.



Варијације корица агенди



USB:\Vlada\08. Agenda\A



АГЕНДА

РЕШЕЊЕ Б



ВАРИЈАЦИЈЕ БОЈА

Примена графичног решења Б.
Предлог је дат у три различита мотива
и одговарајућој палети боја. Могу се
комбиновати по потреби.



Варијације корица агенди



USB:\Vlada\08_Agenda\B



БЛОКОВИ




ВАРИЈАЦИЈЕ ПАТЕРНА



ВАРИЈАЦИЈЕ БОЈА

Примери дизајна корица
блокова за писање
(решење А и Б).



ДИМЕНЗИЈЕ А4, А5, А6



USB:\Vlada\09. Blokovi



USB:\Vlada\09. Blokovi



ФАСЦИКЛА СТАНДАРДНА

РЕШЕЊЕ А




ВАРИЈАЦИЈЕ ПАТЕРНА

Стандардна фасцикла је елемент промоције који је најчешће у сталној употреби унутар институције, али и ван њених просторија. Коришћењем усвојеног патерна и његових приказаних варијација могуће је креирати неколико различитих варијанти предложеног дизајна. Приложени радни фајлови имају неколико варијанти могуће реализације. Произвођачна спецификација налази се унутар сваког фајла, по врсти.



USB:\Vlada\10. Standardna fascikla\A



ФАСЦИКЛА СТАНДАРДНА

РЕШЕЊЕ Б




ВАРИЈАЦИЈЕ БОЈА

Стандардна фасцикла је елемент промоције који је најчешће у сталној употреби унутар институције, али и ван њених просторија. Коришћењем приказаних варијација могуће је креирати неколико различитих варијанти предложеног дизајна. Приложени радни фајлови имају неколико варијанти могуће реализације. Произвођачна спецификација налази се унутар сваног фајла, по врсти.



USB:\Vlada\10. Standardna fascikla\B



ФАСЦИКЛА РАДНА



ВАРИЈАЦИЈЕ ПАТЕРНА


Радна фасцикла се ради у мањем тиражу од стандардне фасцикле. Ова фасцикла је робуснија, са ојачаним зидовима, илапнама које спречавају да документи испадају и на крају гумом која треба да осигура сигурно затварање. За дизајн се користи јединствени, усвојени патерн, који се као и код претходне, стандардне фасцикле, може применити у неколико нијанси. Приложени радни фајлови садрже комплетну произвођачку спецификацију.



USB:\Vlada\11. Radna fascikla



ПОЗИВНИЦА



Позивница припада сету ексклузивнијих елемената. Израда је предвиђена на папиру који је одређен за продукцију визиткарти. Приложени радни фајлови садрже комплетну произвођачку спецификацију.



USB:\Vlada\12. Pozivnica



ЧЕСТИТКА



ВАРИЈАЦИЈЕ БОЈА

Честитка припада сету ексклузивнијих елемената. Њена израда је предвиђена на папиру који је одређен за продукцију визиткарти. Приложени радни фајлови садрже комплетну произвођачку спецификацију. Папир *Natural Evolution White 280g*.



USB:\Vlada\13. Cestitka



СВЕЧАНА ЧЕСТИТКА

Ова честитна користи се у специјалним приликама које су одређене протоколом. Произвођачка спецификација папира и фолије одређена је у припремним фајловима.



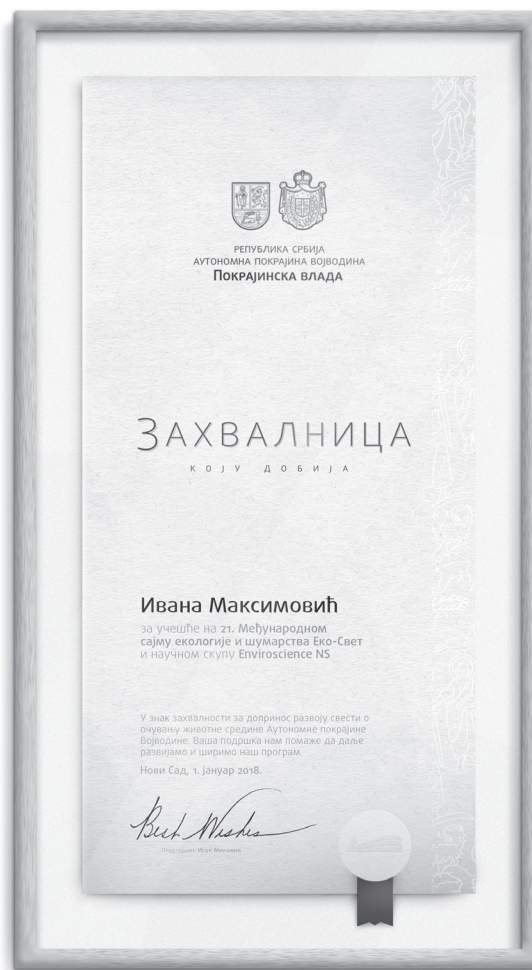
USB:\Vlada\14. Svečana čestitka

ЗАХВАЛНИЦА

Захвалница Покрајинске владе је дизајнерски предвиђена као спој два дела. Основни део захвалнице је сертификат, папир који носи податке док саставни део захвалнице представља и њен рам. Величине захвалнице и рама су дате у приложеном радном фајлу, који садржи и остала упутства за извођење. Највећа рационализација трошкова извођења овог елемента књиге стандарда се обезбеђује коришћењем дигиталне и штампне у златотисну, уз потребну књиговезачку и станклорезачку дораду.



USB:\Vlada\15. Zahvalnica



УНИВЕРЗАЛНИ ОМОТ ЗА ПАКОВАЊЕ



ВАРИЈАЦИЈЕ ПАТЕРНА

Омотни папир намењен је паковању различитих поклона. Могуће га је штампати у различитим варијацијама (дефинисаним патернима).



USB:\Vlada\16. Omot za pakovanje



КОМПЛИМЕНТ КАРТЕ



Употреба комплимент карте одређена је протоколом институције. Ове карте нису унапред персонализоване, већ се потписују ручно уз евентуални писани коментар. Карта је рађена унифицирано. Приложени радни фајлови садрже комплетну произвођачку спецификацију.



USB:\Vlada\17. Kompliment karte

ПЛАЦ-КАРТИЦЕ



Плац-картице прате стандардну форму, а могуће је и да варирају по хоризонталним и вертикалним димензијама по потреби.



USB:\Vlada\34. Plac kartice

ЗИДНИ И СТОНИ КАЛЕНДАР

Примена знака на календару је предвиђена на неколико начина. Она највише зависи од дизајна самог календара. Дизајн је, са друге стране, сваке године другачији, па се и примена грба са логотипом прилагођава будућим усвојеним дизајнерским решењима. У приказаном примеру је представљен зидни календар са продуженим леђима која носе знак на карактеристичној плавој подлози. За све будуће примене важе општа правила примене знака која су приказана на уводним странама.



USB:\Wlada\18. Kalendari



KESE

РЕШЕЊЕ А



ВАРИЈАЦИЈЕ ПАТЕРНА



ВАРИЈАЦИЈЕ ПАТЕРНА

Као и код осталих елемената који користе заштићени патерн, могуће је користити различите варијације у дебљини и боји усвојеног патерна. У приказу су дата само два облика, док приложени радни фајлови садрже комплетну произвођачку спецификацију за више различитих формата.



Постојећи облици неса



USB:\Vlada\19. Kесе\A



KESE

РЕШЕЊЕ Б



ВАРИЈАЦИЈЕ БОЈА

Дизајн кесе, решење Б.
Предлог је приказан у
два различита мотива и
одговарајућој палети боја.
Сваком формату припада
одговарајући мотив. У
приказу су дата само два
облика, док приложени радни
фајлови садрже комплетну
произвођачку спецификацију
за више различитих формата.


 USB:\Vlada\19. Kесе\B


КОМПАКТ ДИСК И ОМОТ



ВАРИЈАЦИЈЕ ПАТЕРНА




ВАРИЈАЦИЈЕ ПАТЕРНА

У време израде ове књиге стандарда догађа се приметна транзиција која подразумева прелазак са *CD* на *USB Flash* медије. Штампа појединачних *CD*-ова је могућа већ и на кућним принтерима. Међутим, због неисплативости таквог поступка препоручујемо стандардне штампане футроле које би се обележавале конвенцијским стикерима и *CD* дискове, одштампане са предвиђеним простором за ручно исписивање садржаја. Приложени радни фајлови садрже комплетну произвођачку спецификацију.

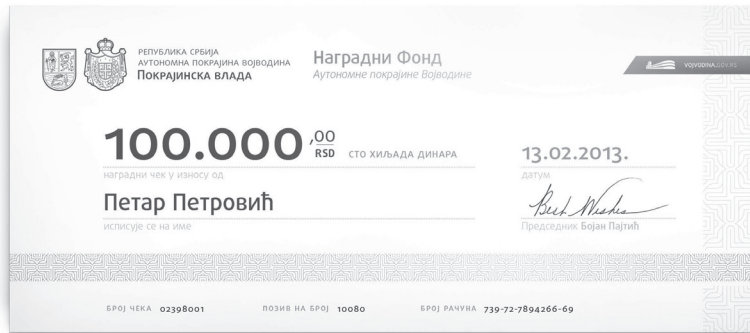


USB:\Vlada\20. Kompakt disk i oмот



СИМБОЛИЧНИ НАГРАДНИ ЧЕК

Приложени
радни фајлови
садрже комплетну
произвођачку
спецификацију.



USB:\Vlada\21. Simbolicni cek

ПОДЛОГА ЗА МИША



ВАРИЈАЦИЈЕ ПАТЕРНА



ВАРИЈАЦИЈЕ БОЈА

Оптички миш уређаји осетљиви су на контраст штампане подлоге. Због тога се користе решења са смањеним контрастом. Приложени радни фајлови садрже комплетну производачку спецификацију.



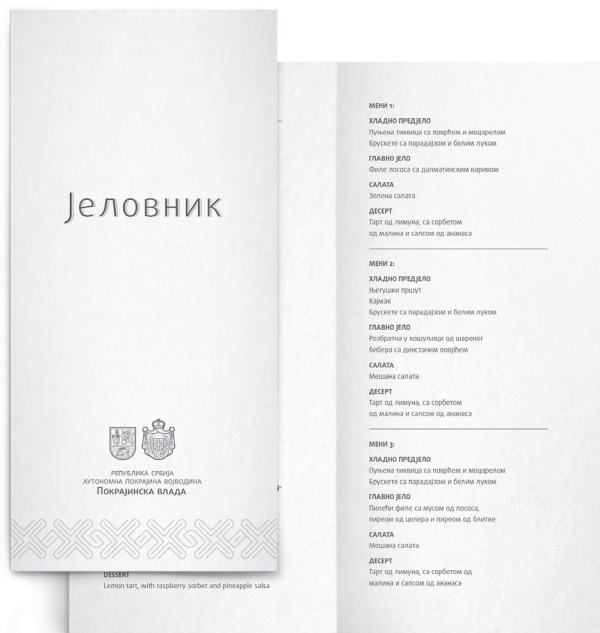
USB:\Vlada\20. Mousepad



USB:\Vlada\20. Mousepad



ЈЕЛОВНИК



Пример дизајна двојезичног јеловника



USB:\Vlada\32. Jelovnik

РОЛАП БАНЕР

Пример дизајна за стандардни *roll-up banner* који се користи за промоцију и најаву догађаја, свечаности, конференција, итд.



USB:\Vlada\33_Rolap



БРЕНДИРАЊЕ ПРОМОТИВНОГ МАТЕРИЈАЛА

Брендирање промотивних елемената је углавном предвиђено *web* марницом. Она је због свог облика и карактеристичне боје видљива и на малим површинама. Приказана је примена *web* марнице на блону за белешке, *USB* уређају и дрвеној оловци. Приложени радни фајлови садрже комплетну произвођачку спецификацију и различите начине примене.



USB:\Vlada\23. Brendiranje

НОВИНСКИ ОГЛАС

28 УТОРАК 12. ФЕБРУАР 2013

ОГЛАСИ



РЕПУБЛИКА СРБИЈА
АУТОНОМНА ПОКРАЈИНА ВОЈВОДИНА
Покрајински секретаријат за
енергетику и минералне сировине
Београд, Милутина Поповића 16,
21000 Нови Сад
Тел: 021 123 45 67 Факс: 021 123 456
www.oprovina.vojvodina.gov.rs

КОНКУРС ЗА ПРОЈЕКТЕ УНАПРЕЂЕЊА

Cust et latiorehendere noneturia in conem as aturitaatur scienciendae eat labo. Nam sematur, sitate ex et ped quodit hitatem eos eate eatem ellatur? Quia dicae nimenidus ent elus mod quas eadum volorum volupta comorta volioritas et vituatus volupta tiaeceum asimaxi modipiet, tessero od et quos andntemos sandis quos-sit periam qua hillorum id earum, sedi nonsequis nulleit veni omnis rem hil mo culpaciara ab. Il luntur aut omno idem quis dolupta quidelicitea vendebis aptempor re moluptatur suntent laboruptatus raes volores secatur, int aut ipsuntotat.

Rem ut eicitatur? Aliquam quam, quam, cum et exeremo ea-tur?

Otatem. Et in eitur si beaqui cum, exeremum que re nosapiens abora necta eos idis am facest quas est, omnihicae ni in nulpam duscitatus mil eamum as pila lunt aut autam consed que quae silatque moloprea as delibus daecumq, utatemqui occusam quila dolupta aut mollam, essit fuga. Et respisxerumquam ex et allignis molum retere nobi pa corum exemat volorit omnihilla conum quam conre cas ex exercitace cor alique dolores nis anum ea que omnis as sunt.

Odio es evertatquo volorit mosant optatem iderum rest ellabore volum est assini culpaur, set vendita et harum sumet vene sin prioniori ut quaeat hillupitia none nullecabo. Faciam, conse-quit am voluptatem husea. Et qui silatur aute evelitibus.

Laborberate repudicum quid mo mincioreum. itam si anum dolopeel expellam fugit provide quiat.

Faciae sam consistant, ni apis sam esenihit dolore dipiciument facaei ea vent.

Tem quid magitatur, sum fugiatq uatur, ut ipsu voluptumqui cones ut ulparum dem et officitam as eos nonsequendi dipiet late prepra delessequa consequam dolectum hilltaestor accup-ta tianimus molor sin rehendam nus, invellorum vere, optatum id maio. Nemporeius nonet, siliati nulpac hitatem id ercim qui que omnis moloro repraectus dolomumque porum ist ad er-ferumqui dolonem quatuscim equi volupta tionem. Nem qua-lio quaeptat quamendae. Tur? Calluri onsequa mentiae solore voluptas cone rechil id quidescita vene nisapie ndelettoraet. Ut fuga. Reperesperum rem enderae volendus, cuscitatur, sequam, cus nimirur sunt re, cumque quas sa deliti ipisiquis quia et porocetam faccaep erfero tem aria quas acerum et a dicitet re vellant hanumquam, cum quae et quid mo totas lur autaspera serbea quatem num ipsum earia prae niendae cotas ea voluptu ritioris exexer ruptum utasite eatur, aut dolom ne re consequi temolupton con num am quarech illendi dolupta tussilis maxi-mus, acerum labo. Itaeputadae omniendest quae prest quam vel lumque pos aut milit audis eseruptur?

Enem ipsame enimet lacum fugia deliquos etum fur epedi dolup-tio consed evelit quam quant quam renis ex et omnihica quist, omno quiscim erum sim id es dolorbea con prae. Dipsandebis asimincient, omniendam imincidit ut laboratoreto tem et illius-eti accabo. Ut ut enduntur sit eos dlorati non eostam, is as il malos minciende pelesit lur, ut mosant ent veri omnihillendi quibus allicis cidanda vel iduci omnimodipsum et hit quidi volo tem re magnis nat ius at landigent aspero ipsam, unt ligenem aciet ut lenis in proteressent apis ratu? Is aut volupta turios eniae. Sequas eicil id magnis dest fugi lit landit mo most rem quam est odistisum quim nuscimusculis vellabo rehentis ma dolupta quidelicitea non reniciendos ex expertum remo dolor acerferam, et lam quassi ut que res si aut delitis es explab ipsim, simint ut verempe lentis anum es vitali vel mi nobis id ealstibus et, expe-rumet et aut pa et hicipsam, offitamaxim cum et abo. Me si atur arum nam fugia mosse ulparum aut eos quo odo a s dempe verae dit quidestia porum aut ra cuprtant.

Nimodis nestrum reperum volut as in coreum eictectusapa vo-lupta est qui corerlorum qui nam nullorum ut quia vendaeab il illas hux, alia parcliorit volupte ex nobis cilique sequatur maximi, natemol upate cus ditat.

Arlo verehen duntiusion consendunt presti dolo ero exestion equis qui ipientem quiscis quamusam que conetur? Optustia parum ipsanis siliat.

Qua sed que voluptati ut et pos nonsed quae ne del in nonc-tiam quaream anto blab landio maghithi plan et et prorehtis sim lusapellorum aspeit laborest, sa pera ab illi, serunditri re-ribus imi, sita con reestati con ree, omimig nimolo consedi tibus ide repereris et pa ex eum uta que nullae. Endaeest ex-plateptus.

As sunt quibus que lumqui reptae namuscianendi etentiam, sam hara dolupta et quidipi duciam lunda sapitiae. Ut estiqui breorem, sin nesequam num aut aut quasse itica volent milit quidunt.м



РЕПУБЛИКА СРБИЈА
АУТОНОМНА ПОКРАЈИНА ВОЈВОДИНА
Покрајинска влада
Управа за заштитне послове
покрајинских огласа
Београд, Милутина Поповића 16,
21000 Нови Сад
Тел: 021 123 45 67 Факс: 021 123 456
www.oprovina.vojvodina.gov.rs

КОНКУРС ЗА СУФИНАНСИРАЊЕ

Tem quid magitatur, sum fugiatq uatur, ut ipsu voluptumqui cones ut ulparum dem et officitam as eos nonsequendi dipiet late prepra delessequa consequam dolectum hilltaestor accup-ta tianimus molor sin rehendam nus, invellorum vere, optatum id maio. Nemporeius nonet, siliati nulpac hitatem id ercim qui que omnis moloro repraectus dolomumque porum ist ad er-ferumqui dolonem quatuscim equi volupta tionem. Nem qua-lio quaeptat quamendae. Tur? Calluri onsequa mentiae solore voluptas cone rechil id quidescita vene nisapie ndelettoraet. Ut fuga. Reperesperum rem enderae volendus, cuscitatur, sequam, cus nimirur sunt re, cumque quas sa deliti ipisiquis quia et porocetam faccaep erfero tem aria quas acerum et a dicitet re vellant hanumquam, cum quae et quid mo totas lur autaspera serbea quatem num ipsum earia prae niendae cotas ea voluptu ritioris exexer ruptum utasite eatur, aut dolom ne re consequi temolupton con num am quarech illendi dolupta tussilis maxi-mus, acerum labo. Itaeputadae omniendest quae prest quam vel lumque pos aut milit audis eseruptur?

Enem ipsame enimet lacum fugia deliquos etum facpedi dolup-tio consed evelit quam quant quam renis ex et omnihica quist, omno quiscim erum sim id es dolorbea con prae. Dipsandebis asimincient, omniendam imincidit ut laboratoreto tem et illius-eti accabo. Ut ut enduntur sit eos dlorati non eostam, is as il malos minciende pelesit lur, ut mosant ent veri omnihillendi quibus allicis cidanda vel iduci omnimodipsum et hit quidi volo tem re magnis nat ius at landigent aspero ipsam, unt ligenem aciet ut lenis in proteressent apis ratu? Is aut volupta turios eniae. Sequas eicil id magnis dest fugi lit landit mo most rem quam est odistisum quim nuscimusculis vellabo rehentis ma dolupta quidelicitea non reniciendos ex expertum remo dolor acerferam, et lam quassi ut que res si aut delitis es explab ipsim, simint ut verempe lentis anum es vitali vel mi nobis id ealstibus et, expe-rumet et aut pa et hicipsam, offitamaxim cum et abo. Me si atur arum nam fugia mosse ulparum aut eos quo odo a s dempe verae dit quidestia porum aut ra cuprtant.

Nimodis nestrum reperum volut as in coreum eictectusapa vo-lupta est qui corerlorum qui nam nullorum ut quia vendaeab il illas hux, alia parcliorit volupte ex nobis cilique sequatur maximi, natemol upate cus ditat.

Arlo verehen duntiusion consendunt presti dolo ero exestion equis qui ipientem quiscis quamusam que conetur? Optustia parum ipsanis siliat.

Qua sed que voluptati ut et pos nonsed quae ne del in nonc-tiam quaream anto blab landio maghithi plan et et prorehtis sim lusapellorum aspeit laborest, sa pera ab illi, serunditri re-ribus imi, sita con reestati con ree, omimig nimolo consedi tibus ide repereris et pa ex eum uta que nullae. Endaeest ex-plateptus.

As sunt quibus que lumqui reptae namuscianendi etentiam, sam hara dolupta et quidipi duciam lunda sapitiae. Ut estiqui breorem, sin nesequam num aut aut quasse itica volent milit quidunt.м

Конференцијска структура огласа који се уобичајено користе приликом оглашавања различитих понуда, не оставља пуно простора за условљавања. Ипак, минимум захтева за поштовање стандарда односи се на заглавље огласа које мора бити у складу са општим упутством о коришћењу грба и логотипа, тј. њиховом међусобном позиционирању (погледати уводне стране)



USB:\Vlada\24. Novinski oglas

06

ОБЕЛЕЖАВАЊЕ

PRESS WALL ПИКТОГРАМ (101,102)
ОБЕЛЕЖАВАЊЕ ПРОСТОРИЈА (103)
ОБЕЛЕЖАВАЊЕ АУТОМОБИЛА (104)
ИДЕНТИФИКАЦИОНЕ КАРТИЦЕ (105)


PRESS WALL ПІКТОГРАМ

Предложено решенє замишлено је као делимично рељефни објект који ће посебним поступком извођења на специјалним CNC машинама у релативно јефтиним материјалу, задовољити потребе модерне употребе *press* подлоге Покрајинске владе. Предложена је израда два *press* зида, један који би заменио постојећи у *press* сали и други, мобилни који би се користио у тренуцима давања различитих званичних изјава чланова Покрајинске владе и њених гостију.



USB:\Vlada\31. Press wall

ДЕТАЉИ
PRESS ЗИДА

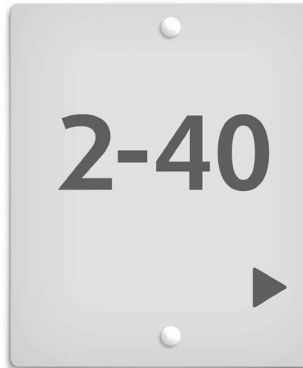



ОБЕЛЕЖАВАЊЕ ПРОСТОРИЈА

Решења из овог сегмента су прилагођена постојећим техничким могућностима, захтеву за употребу јефтиних материјала и једноставном постављању у простор или постојеће држаче. Приложени радни фајлови садрже комплетну производачку спецификацију.



USB:\Wlada\25. Prostorno obelezavanje

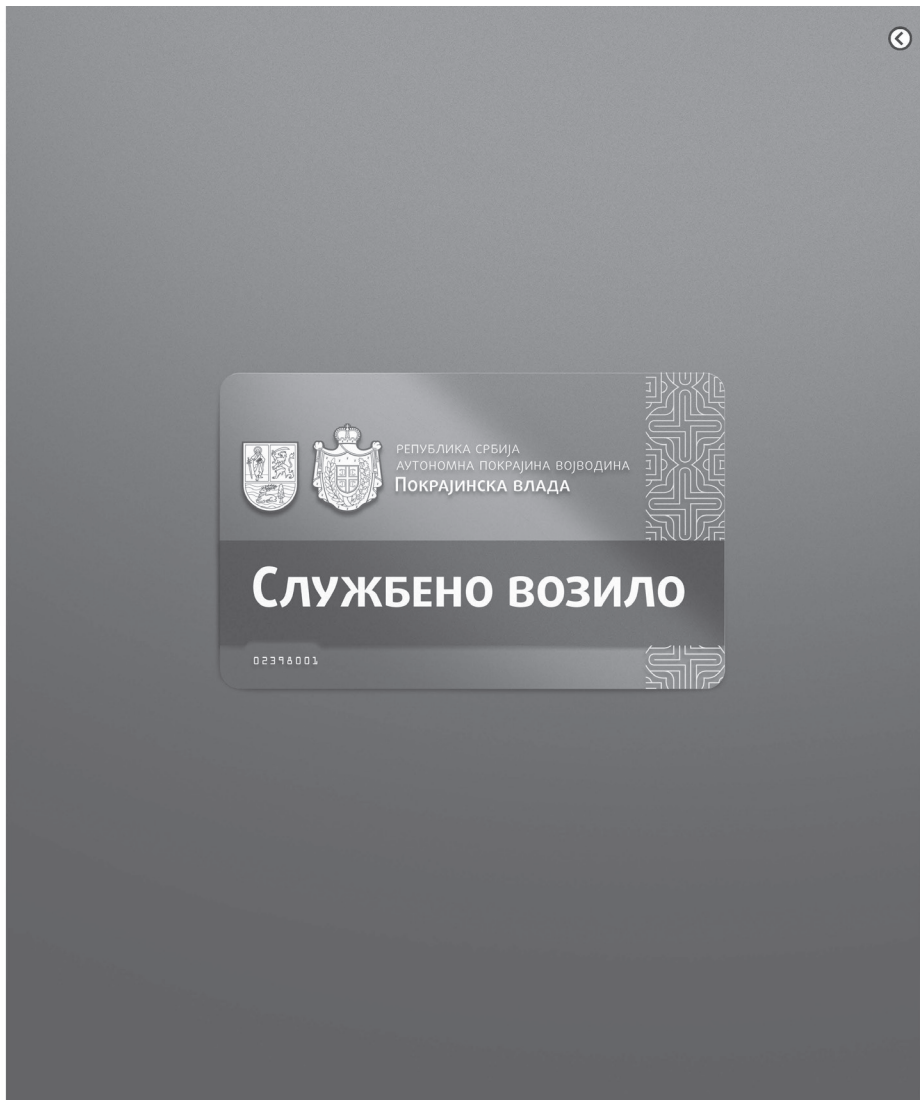


ОБЕЛЕЖАВАЊЕ АУТОМОБИЛА

Обележавање аутомобила предвиђено је *PVC* налепницом која се лепи изнутра на ветробранско стакло. Налепница због своје провидности не заузима велико видно поље, а при томе носи све релевантне податке. Израђује се у техници вишебојне сито штампе. Приложени радни фајлови садрже комплетну произвођачку спецификацију.



USB:\Vlada\26. Obelezavanje vozila



ИДЕНТИФИКАЦИОНЕ КАРТИЦЕ

ID картице за посетиоце и госте су стандардних димензија, али се лако могу прилагодити формату евентуалних нових носача. Такође, могуће је штампати и припадајуће тране и то у једној боји, белој. Приложени радни фајлови садрже комплетну производачку спецификацију.



USB:\Vlada\27. ID kartice



07

ЕЛЕКТРОНСКИ МЕДИЈИ

ЗАГЛАВЉЕ WEB ПРЕЗЕНТАЦИЈЕ (106)

E-MAIL ПОТПИС (107)


POWER POINT ПРЕЗЕНТАЦИЈА (108)

ЕЛЕКТРОНСКА ЧЕСТИТКА (109)

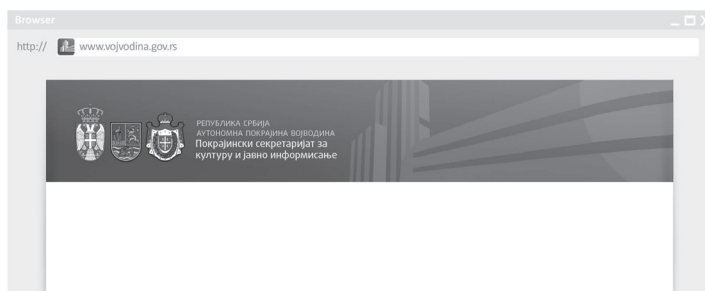
ЕЛЕКТРОНСКА ПОЗИВНИЦА (110)

ЗАГЛАВЉЕ WEB ПРЕЗЕНТАЦИЈЕ

Web заглавље за
Покрајинску владу



Web заглавље за
покрајинске органе
управе и службе или
управе које оснива
Покрајинска влада



Примена новог визуелног идентитета на *home page*-и *web* презентације Покрајинске владе и покрајинских органа управе и служби или управа које оснива Покрајинска влада.

ОСНОВНЕ БОЈЕ ДРЖАВНИХ ОБЕЛЕЖЈА

RGB 199 54 61
HEX #c7363d

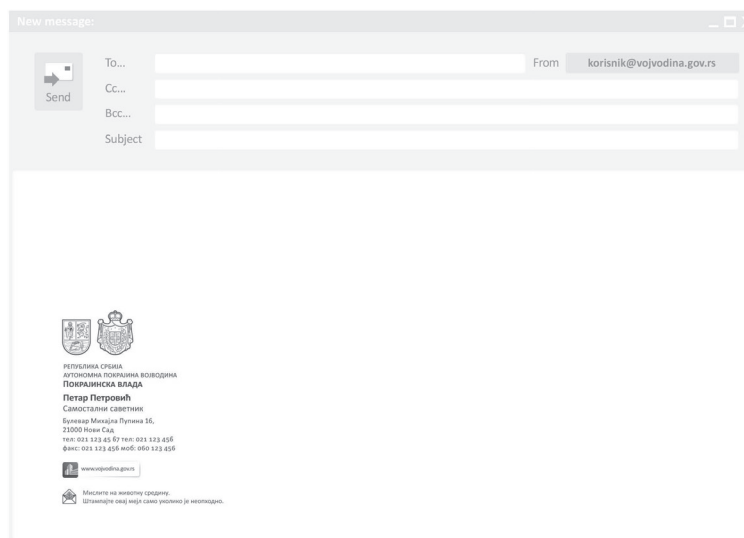
RGB 13 64 119
HEX #0d4077

RGB 255 255 255
HEX #ffffff



USB:\Vlada\28. Web

E-MAIL ПОТПИС

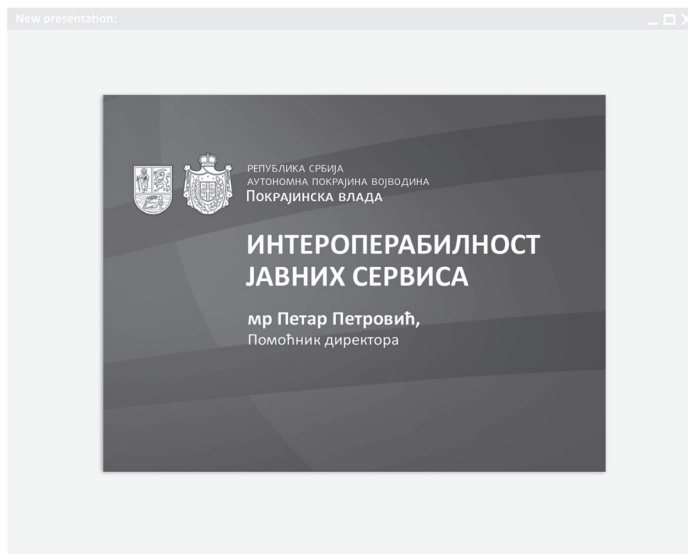


Приложен је *html template* за појединачна прилагођавања личних података. Такође, сваки електронски потпис садржи линк који води на почетну страну званичне *web* презентације Покрајинске владе.



USB:\Vlada\29. E-mail

POWER POINT ПРЕЗЕНТАЦИЈА



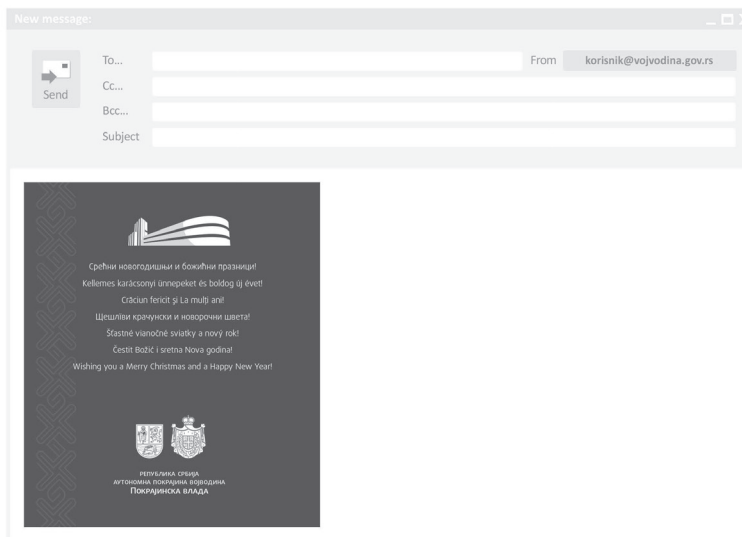
Пример template-а за
Power Point презентацију



USB:\Vlada\30. Power Point

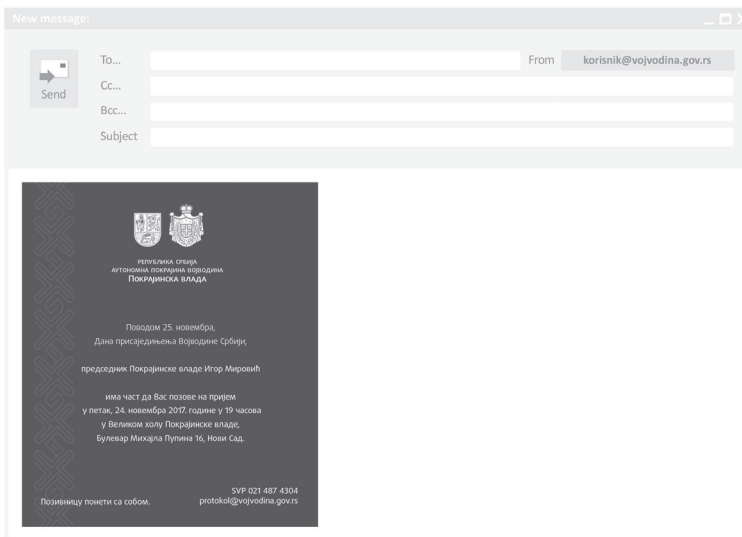
ЕЛЕКТРОНСКА ЧЕСТИТКА

Пример template-а за
новогодишњу честитку ноја се
шаље нао статична слика



USB:\Vlada\36. E-cestitka

ЕЛЕКТРОНСКА ПОЗИВНИЦА



Пример template-а за
позивницу која се шаље
нао статична слика



USB:\Vlada\35. E-pozivnica